



DICTIONNAIRE DE DONNÉES

Sommaire

1. DICTIONNAIRE DE DONNÉES..... 3

1. DICTIONNAIRE DE DONNÉES

Le dictionnaire de données présente la liste complète des champs pouvant être utilisés dans le formulaire de paiement.

Il détaille tout d'abord les principales catégories (telles que les informations techniques, les informations sur la commande...). L'ensemble des champs appartenant à une catégorie sont présentés.

Ces tableaux sont présentés de la manière suivante :

- **Nom du champ** : nom du paramètre, tel qu'il sera utilisé dans une requête HTTP
- **Format** : format des données
- **Description** : description du champ
- **Entrée** : caractérise un champ à transmettre dans la requête
- **Sortie** : caractérise un champ transmis dans la réponse

Le dictionnaire de données présente ensuite le détail pour chacun des champs. Chaque champ est décrit de la manière suivante :

- **Description** : description du champ
- **Format** : format des données (voir tableau **Liste champs et formats** ci-dessus)
- **Valeurs possibles** : valeurs attendues lorsque le champ doit être valorisé avec des valeurs spécifiques
- **Exemple** : exemple de codage correct des données
- **Code erreur** : en cas d'erreur dans l'interfaçage entre le site marchand et la plateforme de paiement, cette dernière indiquera par un code numérique le paramètre fautif dans le champ **vads_extra_result**
- **Remarque** : information complémentaire, précision
- **Catégorie** : catégorie à laquelle est affilié le champ

Précisions sur les **codes erreur** :

Code erreur correspond au numéro de l'erreur lors de la soumission d'un formulaire de paiement incorrect.

- En mode test ce code sera affiché sur la page de paiement.
- En mode production un e-mail d'alerte sera envoyé en précisant le code erreur et le nom du paramètre incorrect.

Exemple : **Erreur 09 correspond à une erreur sur le montant. Le montant envoyé ne respecte donc pas le format requis.**

■ Visualiser les paramètres classés par catégorie

Référez-vous à la catégorie souhaitée pour obtenir la liste des paramètres sous-jacents.

- [Informations sur l'authentification 3DS](#)
- [Informations sur l'abonnement](#)
- [Informations sur l'acheteur](#)
- [Informations sur le moyen de paiement](#)
- [Informations sur la commande](#)
- [Informations sur la livraison](#)
- [Informations techniques](#)
- [Informations sur la transaction](#)
- [Personnalisation de la page de la page de paiement](#)
- [Redirection automatique](#)

■ Informations techniques

Nom du champ	Format	Description	Entrée	Sortie
signature	an40	Signature garantissant l'intégrité des requêtes échangées entre le site marchand et la plateforme de paiement.	x	x
vads_action_mode	enum	Mode d'acquisition des données du moyen de paiement	x	x
vads_override_payment_cinematic	enum	Cinématique de paiement à appliquer. Surcharge la valeur enregistrée sur le contrat.	x	
vads_contrib	ans..128	Nom de la solution e-commerce utilisée sur le site marchand ainsi que son numéro de version.	x	x
vads_ctx_mode	enum	Mode de communication avec la plateforme de paiement	x	x
vads_extra_result	n2	Code complémentaire de réponse. Sa signification dépend de la valeur renseignée dans vads_result .		x
vads_hash	an64	Clé unique renvoyée uniquement à l'URL de notification (IPN).		x
vads_page_action	enum	Définit l'opération à réaliser.	x	x
vads_payment_error	n..3	Codes d'erreur sur un paiement refusé.		x
vads_result	n2	Code retour général du résultat du paiement.		x
vads_site_id	n8	Identifiant de la boutique	x	x
vads_url_check	ans..1024	URL de la page à notifier à la fin du paiement. Surcharge la valeur saisie dans le paramétrage des règles de notification.	x	
vads_url_check_src	enum	Ce paramètre définit l'origine de l'appel URL de notification (IPN Server).		x
vads_version	enum	Version du protocole d'échange avec la plateforme de paiement	x	x

■ Informations sur la commande

Nom du champ	Format	Description	Entrée	Sortie
vads_authent_paypal_protection_eligibi	enum	Type de protection des marchands en vigueur pour la transaction.		x
vads_collection_expiry_date	dateTime	Date d'expiration de la collecte de fonds utilisée pour les paiements en espèces.		x
vads_ext_info	ans	Champs personnalisables permettant d'ajouter des données supplémentaires dans l'e-mail de confirmation envoyé au marchand et dans l'URL de notification.	x	x
vads_ext_info_description	ans..128	Description de la facture, définie par le marchand lors de la création d'un ordre de facture.		x
vads_ext_info_soft_descriptor	ans	Permet de personnaliser le nom de la marque		x
vads_insurance_amount	n..12	Montant de l'assurance pour l'ensemble de la commande.	x	
vads_nb_products	n..12	Nombre d'articles présents dans le panier	x	
vads_order_description	ans..65	Description de la commande utilisée pour les paiements en espèces.	x	x
vads_order_id	ans..64	Numéro de commande	x	x
vads_order_info	ans..255	Informations supplémentaires sur la commande	x	x
vads_order_info2	ans..255	Informations supplémentaires sur la commande	x	x
vads_order_info3	ans..255	Informations supplémentaires sur la commande	x	x
vads_pretax_amount	n..12	Montant hors taxe de l'ensemble de la commande		x
vads_product_amountN	n..12	Prix TTC de l'article. N correspond à l'indice de l'article (0 pour le premier, 1 pour le second...).	x	
vads_product_ext_idN	an..100	Code barre du produit dans le site web du marchand. N correspond à l'indice de l'article (0 pour le premier, 1 pour le second...).	x	
vads_product_labelN	an..255	Libellé de l'article. N correspond à l'indice de l'article (0 pour le premier, 1 pour le second...).	x	
vads_product_qtyN	n..12	Quantité d'article. N correspond à l'indice de l'article (0 pour le premier, 1 pour le second...).	x	
vads_product_refN	an..64	Référence de l'article. N correspond à l'indice de l'article (0 pour le premier, 1 pour le second...).	x	
vads_product_typeN	enum	Type de l'article. N correspond à l'indice de l'article (0 pour le premier, 1 pour le second...).	x	
vads_product_vatN	n..12	Montant ou taux de la TVA appliqué sur l'article. N correspond à l'indice de l'article (0 pour le premier, 1 pour le second...).	x	
vads_tax_amount	n..12	Montant des taxes pour l'ensemble de la commande	x	
vads_tax_rate	enum	Taux de TVA appliqué sur la commande	x	x
vads_totalamount_vat	n..12	Montant global des taxes pour l'ensemble de la commande	x	x

■ Informations sur l'acheteur

Nom du champ	Format	Description	Entrée	Sortie
vads_avs_result	a1	Address verification system (AVS)		x
vads_cust_address	ans..255	Adresse postale	x	x
vads_cust_address_number	ans..64	Numéro de voie	x	x
vads_cust_address2	ans..255	Deuxième ligne d'adresse	x	x
vads_cust_cell_phone	an..32	Numéro de téléphone mobile	x	x
vads_cust_city	an..128	Ville	x	x
vads_cust_country	a2	Code pays suivant la norme ISO 3166 alpha-2	x	x
vads_cust_district	ans..127	Quartier	x	x
vads_cust_email	ans..150	Adresse e-mail de l'acheteur	x	x
vads_cust_first_name	ans..63	Prénom	x	x
vads_cust_id	an..63	Référence de l'acheteur sur le site marchand	x	x
vads_cust_last_name	ans..63	Nom	x	x
vads_cust_legal_name	ans..100	Raison sociale de l'acheteur	x	
vads_cust_name	an..127	Utilisez vads_cust_first_name et vads_cust_last_name .	x	x
vads_cust_national_id	ans..255	Identifiant national	x	x
vads_cust_phone	an..32	Numéro de téléphone	x	x
vads_cust_state	ans..127	Etat / Région	x	x
vads_cust_status	enum	Statut	x	x
vads_cust_title	an..63	Civilité de l'acheteur	x	x
vads_cust_zip	an..64	Code postal	x	x
vads_ext_info_bil_address_complemen	ans..250	Complément d'adresse pour la facturation	x	
vads_ext_info_bil_date_of_birth	Datetime	Date de naissance de l'acheteur sur la facture	x	
vads_ext_info_bil_gender	n1	Précision du genre de l'acheteur sur la facture	x	
vads_ext_info_fingerprint_id	string	Identifiant unique de session	x	
vads_pays_ip	a2	Code pays de l'adresse IP de l'acheteur à la norme ISO 3166 alpha2.		x
vads_proof_of_id_number	an..13	Champ réservé à la saisie du numéro de la pièce d'identité de l'acheteur sur la page de paiement.	x	
vads_proof_of_id_type	enum	Ce champ correspond au type de pièce d'identité sélectionné par l'acheteur.	x	
vads_user_info	ans..255	Information sur l'utilisateur à l'origine du paiement.		x

■ Informations sur la livraison

Nom du champ	Format	Description	Entrée	Sortie
vads_ext_info_deadline	n	Précision du délai de livraison en jour (N jours)	x	
vads_ext_info_ship_address_compleme	ans..250	Complément d'adresse pour la livraison	x	
vads_ext_info_ship_date_of_birth	Datetime	Date de naissance de l'acheteur pour la livraison	x	
vads_ext_info_ship_gender	n1	Précision du genre de l'acheteur pour la livraison	x	
vads_ship_to_city	an..128	Ville	x	x
vads_ship_to_country	a2	Code pays suivant la norme ISO 3166	x	x
vads_ship_to_delay	enum	Délai de livraison, obligatoire pour une livraison prioritaire	x	
vads_ship_to_delivery_company_name	ans..127	Nom du transporteur	x	
vads_ship_to_district	ans..127	Quartier	x	x
vads_ship_to_first_name	ans..63	Prénom	x	
vads_ship_to_last_name	ans..63	Nom	x	
vads_ship_to_legal_name	an..100	Raison sociale	x	
vads_ship_to_name	ans..63	Déprécié. Nom de l'acheteur. Utilisez vads_ship_to_first_name et vads_ship_to_last_name .	x	x
vads_ship_to_phone_num	ans..32	Numéro de téléphone	x	x
vads_ship_to_speed	enum	Rapidité de livraison	x	
vads_ship_to_state	ans..127	Etat / Région	x	x
vads_ship_to_status	enum	Définit le type d'adresse de livraison	x	x
vads_ship_to_street	ans..255	Adresse postale	x	x
vads_ship_to_street_number	an..5	Numéro de voie	x	x
vads_ship_to_street2	ans..255	Deuxième ligne d'adresse	x	x
vads_ship_to_type	enum	Type de transport	x	
vads_ship_to_user_info	ans..255	Informations sur l'acheteur (Identifiant légal CPF/CNPJ)	x	x
vads_ship_to_zip	an..64	Code postal	x	x
vads_shipping_amount	n..12	Montant des frais de livraison	x	

■ Informations sur le moyen de paiement

Nom du champ	Format	Description	Entrée	Sortie
<i>vads_acquire_network</i>	ans..250	Code du réseau acquéreur.		x
<i>vads_auth_mode</i>	enum	Mode réalisée la demande d'autorisation.		x
<i>vads_auth_number</i>	an..20	Numéro d'autorisation retourné par le serveur bancaire.		x
<i>vads_auth_result</i>	an..11	Code retour de la demande d'autorisation retournée par la banque émettrice.		x
<i>vads_bank_code</i>	n5	Code banque associé à la banque émettrice.		x
<i>vads_bank_label</i>	ans..255	Nom de la banque émettrice de la carte utilisée pour le paiement.		x
<i>vads_bank_product</i>	an..3	Code produit de la carte utilisée pour le paiement.		x
<i>vads_birth_day</i>	n..2	Jour de naissance du porteur.	x	
<i>vads_birth_month</i>	n..2	Mois de naissance du porteur.	x	
<i>vads_birth_year</i>	n4	Année de naissance du porteur.	x	
<i>vads_brand_management</i>	json	Ce champ indique au marchand : <ul style="list-style-type: none"> • si l'acheteur a utilisé une autre marque que celle définie par défaut par le marchand • la marque choisie par l'acheteur • la liste des marques disponibles 		x
<i>vads_card_brand</i>	an..127	Type de carte utilisé pour le paiement.	x	x
<i>vads_card_country</i>	a2	Code alpha-2 (ISO 3166) du pays de la carte utilisée pour le paiement.		x
<i>vads_card_holder_name</i>	ans..255	Ce champ correspond au nom du porteur de carte.	x	
<i>vads_card_nature</i>	a1	Nature de la carte.		x
<i>vads_card_number</i>	n..36	Numéro de carte masqué.		x
<i>vads_card_product_category</i>	a1	Catégorie du produit de la carte.		x
<i>vads_expiry_month</i>	n..2	Mois d'expiration de la carte utilisée pour le paiement.		x
<i>vads_expiry_year</i>	n4	Année d'expiration de la carte utilisée pour le paiement.		x
<i>vads_wallet</i>	an..127	Permet au marchand d'identifier le type de wallet qui a servi pour le paiement.		x

■ Informations sur la transaction

Nom du champ	Format	Description	Entrée	Sortie
<i>vads_acquiere_payment_reference</i>	ans..250	Référence du paiement apparaissant sur le coupon de paiement.		x
<i>vads_acquiere_service_supplier_id</i>	ans..250	Identifiant de l'entité pour laquelle le paiement est réalisé.		x
<i>vads_acquiere_transient_data</i>	json	Informations spécifiques propres à l'acquéreur.	x	
<i>vads_amount</i>	n..12	Montant de la transaction exprimé dans la plus petite unité de la devise .	x	x
<i>vads_archival_reference_id</i>	an..25	Référence générée par la plateforme de paiement et transmise à l'acquéreur pour le traitement des remises.		x
<i>vads_authent_nsu</i>	ans..255	Numéro de Séquence Unique. Utilisé en Amérique Latine.		x
<i>vads_capture_delay</i>	n..3	Délai en nombre de jours avant remise en banque.	x	x
<i>vads_change_rate</i>	string	Taux de change utilisé pour calculer le montant réel du paiement (paiement multi-devise).		x
<i>vads_contract_used</i>	ans..250	Contrat commerçant utilisé.		x
<i>vads_contracts</i>	map	Contrat commerçant à utiliser.	x	
<i>vads_currency</i>	n3	Code numérique de la monnaie à utiliser pour le paiement.	x	x
<i>vads_dcc_amount</i>	n..12	Montant de la transaction exprimé dans la plus petite unité de la devise choisie par l'acheteur lorsque que la carte est éligible au service de conversion dynamique de devise (DCC).		x
<i>vads_dcc_currency</i>	n3	Code numérique (selon la norme ISO 4217) de la devise choisie par l'acheteur lorsque que la carte est éligible au service de conversion dynamique de devise (DCC).		x
<i>vads_dcc_markup</i>	Décimal	Taux de marge commerciale appliquée au montant total lorsque que la carte est éligible au service de conversion dynamique de devise (DCC).		x
<i>vads_dcc_rate_date</i>	n14	Date et heure UTC, au format AAAAMMJJHHMMSS, de l'obtention du taux de conversion auprès du service de conversion dynamique de devise (DCC).		x
<i>vads_effective_amount</i>	n..12	Montant du paiement exprimé dans la plus petite unité de la devise utilisée pour effectuer la remise en banque .		x
<i>vads_effective_creation_date</i>	n14	Date d'enregistrement de la transaction, dans le fuseau UTC (ou GMT +0) au format horaire 24h (AAAAMMJJHHMMSS).		x
<i>vads_effective_currency</i>	n3	Devise dans laquelle la remise en banque va être effectuée.		x
<i>vads_ext_trans_id</i>	enum	Référence externe de transaction.		x
<i>vads_first_installment_delay</i>	n..3	Nombre de mois de différé à utiliser sur la première échéance lors d'un paiement en plusieurs échéances.	x	
<i>vads_initial_issuer_transaction_identifie</i>	ans32	Référence unique de la transaction générée par l'émetteur. Appelée "référence de chaînage", elle est utilisée dans le cadre des transactions MIT afin d'indiquer à l'émetteur que la transaction fait partie d'une série de paiements pour laquelle		x

Nom du champ	Format	Description	Entrée	Sortie
		le porteur s'est authentifié lors du premier paiement.		
<i>vads_occurrence_type</i>	enum	Type d'occurrence. Permet d'identifier si la transaction fait partie d'une série de paiements (abonnement ou paiement en N fois)..		x
<i>vads_operation_type</i>	enum	Type d'opération : débit, crédit (remboursement), vérification.		x
<i>vads_payment_cards</i>	liste d'enum	Liste des moyens de paiement à proposer à l'acheteur.	x	
<i>vads_payment_certificate</i>	an40	Champ valorisé par la plateforme de paiement dans le cas où l'autorisation a été réalisée avec succès .		x
<i>vads_payment_config</i>	enum	Type du paiement : comptant ou en plusieurs fois.	x	x
<i>vads_payment_option_code</i>	an..5	Code de l'option de paiement utilisée.	x	x
<i>vads_payment_seq</i>	json	Séquence d'un paiement fractionné.		x
<i>vads_payment_src</i>	enum	Mode de saisie des données du moyen de paiement.	x	x
<i>vads_presentation_date</i>	n14	Date de remise en banque demandée.		x
<i>vads_requestor</i>	enum	Pour modifier la valeur du champ " Aceite " sur un Boleto Bancario	x	x
<i>vads_sequence_number</i>	n..3	Numéro de séquence de la transaction (numéro d'échéance).		x
<i>vads_tax_refund_amount</i>	n..12	Montant du crédit d'impôt.		x
<i>vads_tid</i>	an..255	Terminal ID. Identifiant du point de vente défini sur le contrat d'acceptation.		x
<i>vads_token_id</i>	an..32	Identifiant de l'ordre de paiement associé à la transaction.		x
<i>vads_trans_date</i>	n14	Date et heure, dans le fuseau UTC (ou GMT+0) au format horaire 24h (AAAAMMJJHHMMSS).	x	x
<i>vads_trans_id</i>	an6	Identifiant unique d'une transaction.	x	x
<i>vads_trans_status</i>	enum	Statut de la transaction.		x
<i>vads_trans_uuid</i>	ans32	Référence unique de la transaction générée par la plateforme de paiement.		x
<i>vads_validation_mode</i>	n1	Mode de validation de la transaction.	x	x
<i>vads_use_case</i>	ans50	Permet de spécifier qu'il s'agit d'un paiement à l'expédition.	x	x
<i>vads_warranty_result</i>	enum	Transfert de responsabilité dans le cas d'un paiement accepté.		x

■ Authentification du porteur

Nom du champ	Format	Description	Entrée	Sortie
<i>vads_threeds_auth_type</i>	enum	Désigne le type d'authentification du porteur (CHALLENGE , FRICITIONLESS ou DATA ONLY) . Retourné uniquement lorsque l'acheteur s'est correctement authentifié (vads_threeds_status vaut « Y » ou « A »).		x
<i>vads_threeds_cavv</i>	ans..28	Désigne la vérification de l'authentification du porteur par l'ACS. Il est valorisé par le serveur d'authentification 3DS (ACS) lorsque l'acheteur s'est correctement authentifié (vads_threeds_status vaut « Y » ou « A »).		x
<i>vads_threeds_cavvAlgorithm</i>	an1	Algorithme utilisé par l'ACS pour générer la valeur du cavv. Il est valorisé par le serveur d'authentification 3DS (ACS) lorsque l'acheteur s'est correctement authentifié (vads_threeds_status vaut « Y » ou « A »).		x
<i>vads_threeds_eci</i>	an..2	Désigne l'Indicateur de Commerce Electronique. Il est valorisé par le serveur d'authentification 3DS (ACS) lorsque l'acheteur s'est correctement authentifié (vads_threeds_status vaut « Y » ou « A »).		x
<i>vads_threeds_enrolled</i>	a1	Désigne le statut de l'enrôlement du porteur. Il est valorisé par les serveurs VISA et MASTERCARD (DS) durant le processus 3D Secure		x
<i>vads_threeds_error_code</i>	n..2	Déprécié. Utilisez vads_threeds_exit_status .		x
<i>vads_threeds_exit_status</i>	n..2	Désigne le statut final du processus 3D Secure. Il est valorisé par la plateforme de paiement.		x
<i>vads_threeds_mpi</i>	n1	Permet au marchand d'indiquer sa préférence en terme d'authentification du porteur. En sortie, indique la préférence marchand réellement transmise à l'émetteur.	x	
<i>vads_threeds_sign_valid</i>	n1	Désigne la validité de la signature du message contenant le résultat de l'authentification. Il est valorisé par la plateforme de paiement.		x
<i>vads_threeds_status</i>	a1	Désigne le statut de l'authentification du porteur. Il est valorisé par le serveur d'authentification 3DS (ACS) durant le processus 3D Secure.		x
<i>vads_threeds_xid</i>	ans..28	Désigne la référence unique de la transaction 3DS. Il est valorisé par le serveur d'authentification (ACS) durant le processus 3D Secure.		x

■ Personnalisation de la page de paiement

Nom du champ	Format	Description	Entrée	Sortie
<i>vads_available_languages</i>	liste d'enum	Permet de spécifier les langues disponibles sur la page de paiement sous forme de liste.	x	x
<i>vads_language</i>	a2	Définit la langue dans laquelle est affichée la page de paiement (norme ISO 639-1).	x	x
<i>vads_iframe_options</i>	json	Permet de personnaliser la couleur de fond et la police des champs de saisie en mode iframe.	x	
<i>vads_shop_name</i>	ans..127	Permet de définir le nom de la boutique qui apparaît dans les e-mails de confirmation de paiement et sur le récapitulatif de la transaction.	x	x
<i>vads_shop_url</i>	ans..1024	Permet de surcharger l'URL de la boutique qui apparaît sur la page de paiement et les e-mails de confirmation de paiement.	x	x
<i>vads_theme_config</i>	map	Permet de personnaliser certains éléments de la page de paiement.	x	

■ Redirection vers le site marchand

Nom du champ	Format	Description	Entrée	Sortie
<i>vads_redirect_error_message</i>	ans..255	Redirection automatique : Message affiché sur la page de paiement avant redirection vers le site marchand dans le cas d'un paiement refusé / accepté.	x	
<i>vads_redirect_error_timeout</i>	n..3	Redirection automatique : Délai (en secondes) avant redirection vers le site marchand après un paiement refusé / accepté.	x	
<i>vads_redirect_success_message</i>	ans..255	Redirection automatique : Spécifie le message à la fin d'un paiement accepté dans le cas d'une redirection automatique vers le site marchand.	x	
<i>vads_redirect_success_timeout</i>	n..3	Redirection automatique : Délai en secondes avant redirection vers le site marchand à la fin d'un paiement accepté. Sa valeur est comprise entre 0 et 300s.	x	
<i>vads_return_mode</i>	enum	Permet de spécifier le mode de transmission des données aux URLs de retour vers le site marchand.	x	
<i>vads_url_cancel</i>	ans..1024	URL où sera redirigé l'acheteur si celui-ci appuie sur " annuler et retourner à la boutique " avant d'avoir procédé au paiement.	x	
<i>vads_url_check</i>	ans..1024	URL de la page à notifier à la fin du paiement. Surcharge la valeur saisie dans le paramétrage des règles de notification.	x	
<i>vads_url_check_src</i>	enum	Ce paramètre définit l'évènement déclencheur de la notification instantanée (aussi appelée IPN ou URL de notification).		x
<i>vads_url_error</i>	ans..1024	URL où sera redirigé l'acheteur en cas d'erreur de traitement interne.	x	
<i>vads_url_post_wallet</i>	ans..1024	URL sur laquelle sera rappelée le marchand en cas d'utilisation de wallet lors du paiement.	x	x
<i>vads_url_refused</i>	ans..1024	URL où sera redirigé l'acheteur en cas de refus	x	
<i>vads_url_return</i>	ans..1024	URL par défaut où sera redirigé l'acheteur si celui-ci appuie sur "retourner à la boutique".	x	
<i>vads_url_success</i>	ans..1024	URL où sera redirigé l'acheteur en cas de succès.	x	

■ Informations sur l'abonnement

Nom du champ	Format	Description	Entrée	Sortie
<i>vads_identifiant</i>	ans..50	Identifiant unique associé à un moyen de paiement.	x	x
<i>vads_identifiant_previously_registered</i>	bool	Vérification de l'unicité du moyen de paiement.		x
<i>vads_identifiant_status</i>	enum	Statut de l'enregistrement du mandat.		x
<i>vads_recurrence_number</i>	n..2	Numéro de l'échéance de l'abonnement.		x
<i>vads_recurrence_status</i>	enum	Statut de la création d'une récurrence.		x
<i>vads_sub_amount</i>	n..12	Montant des échéances de l'abonnement pour toutes les échéances, hormis celles éventuellement définies par vads_sub_init_amount_number	x	x
<i>vads_sub_currency</i>	n3	Code numérique de la monnaie à utiliser pour l'abonnement, selon la norme ISO 4217.	x	x
<i>vads_sub_desc</i>	ans..255	Règle de récurrence à appliquer suivant la spécification iCalendar RFC5545.	x	x
<i>vads_sub_effect_date</i>	n8	Date de début de l'abonnement dans le fuseau UTC, au format AAAAMMJJ.	x	x
<i>vads_sub_init_amount</i>	n..12	Montant des échéances de l'abonnement pour les <u>premières</u> échéances.	x	x
<i>vads_sub_init_amount_number</i>	n..3	Nombre d'échéances auxquelles il faudra appliquer le montant vads_sub_init_amount .	x	x
<i>vads_subscription</i>	ans..50	Identifiant de l'abonnement à créer.	x	x

■ Informations sur l'analyse de risques

Nom du champ	Format	Description	Entrée	Sortie
<i>vads_risk_analysis_result</i>	enum	Résultat de l'analyse de fraude effectué par un système externe (ClearSale, CyberSource,...).		x
<i>vads_risk_assessment_result</i>	enum	Résultat de l'analyse de gestion des risques avancée effectuée par la plateforme de paiement.		x
<i>vads_risk_control</i>	map	Résultat des contrôles associés à la fraude.		x

■ Informations sur le sous-marchand

Nom du champ	Format	Description	Entrée	Sortie
<i>vads_submerchant_adress</i>	ans..255	Adresse du sous-marchand. Transmis par le facilitateur de paiement.	x	x
<i>vads_submerchant_adress2</i>	ans..255	Complément de l'adresse du sous-marchand. Transmis par le facilitateur de paiement.	x	x
<i>vads_submerchant_city</i>	an..128	Ville du sous-marchand. Transmis par le facilitateur de paiement.	x	x
<i>vads_submerchant_company_type</i>	ans..60	Type de société du sous-marchand. Transmis par le facilitateur de paiement.	x	x
<i>vads_submerchant_country</i>	ans..64	Code pays de l'adresse du sous-marchand (norme ISO 3166 alpha-2). Transmis par le facilitateur de paiement.	x	x
<i>vads_submerchant_facilitatorId</i>	ans..128	Identifiant du facilitateur de paiement. Transmis par le facilitateur de paiement.	x	x
<i>vads_submerchant_legal_number</i>	ans..24	Numéro légal du sous-marchand. Transmis par le facilitateur de paiement.	x	x
<i>vads_submerchant_mcc</i>	n4	Code MCC du sous-marchand. Transmis par le facilitateur de paiement.	x	x
<i>vads_submerchant_mid</i>	n..64	Numéro de contrat (MID) du sous-marchand. Transmis par le facilitateur de paiement.	x	x
<i>vads_submerchant_name</i>	ans..255	Raison sociale du sous-marchand. Transmis par le facilitateur de paiement.	x	x
<i>vads_submerchant_phone</i>	ans..32	Numéro de téléphone du sous-marchand. Transmis par le facilitateur de paiement.	x	x
<i>vads_submerchant_soft_descriptor</i>	ans..255	Libellé (soft descriptor) du sous-marchand qui apparaît sur le relevé d'opérations bancaires de l'acheteur. Transmis par le facilitateur de paiement.	x	x
<i>vads_submerchant_state</i>	ans..128	Région de l'adresse du sous-marchand. Transmis par le facilitateur de paiement.	x	x
<i>vads_submerchant_url</i>	ans..128	URL du sous-marchand. Transmis par le facilitateur de paiement.	x	x
<i>vads_submerchant_zip</i>	ans..64	Code postal du sous-marchand. Transmis par le facilitateur de paiement.	x	x

■ signature

Description	Paramètre obligatoire. Permet de vérifier l'intégrité des requêtes transmises. Sa valeur est calculée : <ul style="list-style-type: none">• par le site marchand lors de la demande de paiement• par la plateforme de paiement lors de la réponse. <i>Champ d'entrée et de sortie, retourné dans la réponse (IPN et URL de retour).</i>
Format	an40
Code erreur	00 - signature lorsque la valeur de ce champ est incorrecte. 70-empty params si le champ est absent ou si ce dernier est posté à vide. Erreurs fréquentes: <ul style="list-style-type: none">• Les différents champs du formulaire n'ont pas été encodés en UTF-8.• Le MODE (test ou production) ou la clé utilisée est incorrecte.• Retour à la ligne et/ou retour chariot postés dans le formulaire.• Caractère guillemets ["] posté dans le formulaire.• Le type d'algorithme de calcul utilisé n'est pas le bon• La signature envoyée ne répond pas à la règle de calcul de signature.
Catégorie	Informations techniques.

■ vads_acquirer_network

Description	Code du réseau acquéreur. <i>Champ de sortie, retourné dans la réponse (IPN et URL de retour).</i>								
Format	ans..250								
Valeurs possibles	<table border="1"><thead><tr><th>Code Réseau</th><th>Description</th></tr></thead><tbody><tr><td>AMEX</td><td>Réseau American Express</td></tr><tr><td>CB</td><td>Réseau CB</td></tr><tr><td>JCB</td><td>Réseau JCB</td></tr></tbody></table>	Code Réseau	Description	AMEX	Réseau American Express	CB	Réseau CB	JCB	Réseau JCB
Code Réseau	Description								
AMEX	Réseau American Express								
CB	Réseau CB								
JCB	Réseau JCB								
Catégorie	Informations sur le moyen de paiement.								


■ vads_acquirer_payment_reference

Description	Référence du paiement apparaissant sur le coupon de paiement. Utilisé notamment pour le moyen de paiement Multibanco. <i>Champ de sortie, retourné dans la réponse (IPN seulement).</i>
Format	ans..250
Catégorie	Informations sur la transaction.

■ vads_acqu岸er_service_supplier_id

Description	Identifiant de l'entité pour laquelle le paiement est réalisé. Utilisé notamment pour le moyen de paiement Multibanco. <i>Champ de sortie, retourné dans la réponse (IPN seulement).</i>
Format	ans..250
Catégorie	Informations sur la transaction.

■ vads_acqu岸er_transient_data

Description	Permet de transmettre des informations spécifiques à un ou plusieurs réseaux. <div style="border: 1px solid orange; padding: 5px;"> Une erreur sera renvoyée dès la soumission du formulaire si la valeur saisie ne respecte pas les règles établies par l'acquéreur.</div> <i>Champ d'entrée.</i>
Format	json
Valeurs possibles	Pour limiter les cartes acceptées pour le paiement en fonction du code BIN, le format attendu est le suivant : <pre> {"MULTI":{"bins":["bin1","bin2","bin3"]}}</pre> NB: Supporte les codes BIN à 6 chiffres ou les codes BIN à 8 chiffres. Exemple : code BIN à 6 chiffres : 4012 34XX XXXX XXXX; code BIN à 8 chiffres : 4000 1234 XXXX XXXX.
Codes erreurs	130, 133, 134, 135, 136, 137, 175, 176
Catégorie	Informations sur la transaction.

■ vads_action_mode

Description	Paramètre obligatoire. Mode d'acquisition des données du moyen de paiement. <i>Champ d'entrée et de sortie, retourné dans la réponse (IPN et URL de retour).</i>
Format	enum
Code erreur	47
Valeurs possibles	INTERACTIVE : saisie des informations du moyen de paiement par l'acheteur sur la page de paiement. IFRAME : saisie des informations du moyen de paiement sur une page de paiement simplifiée et allégée que le marchand peut imbriquer dans la page web de son choix.
Catégorie	Informations techniques.

■ vads_amount

Description	Montant de la transaction exprimé dans la plus petite unité de la monnaie ou devise . <u>Exemple</u> : pour une transaction de 1028 XPF , la valeur du paramètre est 1028. Le formulaire de paiement sera rejeté dans les cas suivants : <ul style="list-style-type: none">• Un montant égal à zéro [vads_amount=0],• Un montant négatif [vads_amount=-100],• Un montant composé de décimales ou de points [vads_amount=100.50]• Un formulaire sans le champ vads_amount (absence de montant). Un message d'incident technique sera associé à un code retour 09 (vads_extra_result). <i>Champ d'entrée et de sortie, retourné dans la réponse (IPN et URL de retour).</i>
Format	n..12
Code erreur	09
Catégorie	Informations sur la transaction.

■ vads_archival_reference_id

Description	Référence générée par la plateforme de paiement et transmise à l'acquéreur pour le traitement des remises et le rapprochement des transactions. Valorisé uniquement pour les paiements CB, AMEX et PAYPAL. Ex : L18500026501 <i>Champ de sortie, retourné dans la réponse (IPN seulement).</i>
Format	an..25
Catégorie	Informations sur la transaction.

■ vads_auth_mode

Description	Spécifie de quelle manière est réalisée la demande d'autorisation. <i>Champ de sortie, retourné dans la réponse (IPN et URL de retour).</i>
Format	enum
Valeurs possibles	FULL : correspond à une autorisation du montant total de la transaction. Valeur utilisée dans le cas d'un paiement comptant, si la durée séparant la date de remise demandée de la date du jour est strictement inférieure à la durée de validité de l'autorisation. MARK : correspond à une autorisation de 100 XPF (ou demande de renseignement sur le réseau CB si l'acquéreur le supporte). Valeur utilisée dans le cas d'un paiement différé, si la durée séparant la date de remise demandée de la date du jour est strictement supérieure à la durée de validité de l'autorisation.
Catégorie	Informations sur le moyen de paiement.

■ vads_auth_number

Description	Numéro d'autorisation retourné par le serveur bancaire, si disponible (sinon vide). <i>Champ de sortie, retourné dans la réponse (IPN et URL de retour).</i>
Format	an..20
Catégorie	Informations sur le moyen de paiement.

Description Code retour de la demande d'autorisation retournée par la banque émettrice, si disponible.

Champ de sortie, retourné dans la réponse (IPN et URL de retour).

Format an..3

Valeurs possibles

Codes retournés sur le réseau **CB** :

Valeur	Description	Valeur	Description
00	Transaction approuvée ou traitée avec succès	54	Date de validité de la carte dépassée
02	Contacter l'émetteur de carte	55	Code confidentiel erroné
03	Accepteur invalide	56	Carte absente du fichier
04	Conserver la carte	57	Transaction non permise à ce porteur
05	Ne pas honorer	58	Transaction non permise à ce porteur
07	Conserver la carte, conditions spéciales	59	Suspicion de fraude
08	Approuver après identification	60	L'accepteur de carte doit contacter l'acquéreur
12	Transaction invalide	61	Montant de retrait hors limite
13	Montant invalide	63	Règles de sécurité non respectées
14	Numéro de porteur invalide	65	Nombre de retraits dépassé
15	Emetteur de carte inconnu	68	Réponse non parvenue ou reçue trop tard
17	Annulation acheteur	75	Nombre d'essais code confidentiel dépassé
19	Répéter la transaction ultérieurement	76	Porteur déjà en opposition, ancien enregistrement conservé
20	Réponse erronée (erreur dans le domaine serveur)	78	Transaction bloquée, première transaction sur carte non débloquée correctement
24	Mise à jour de fichier non supportée	80	Le paiement sans contact n'est pas admis par l'émetteur
25	Impossible de localiser l'enregistrement dans le fichier	81	Le paiement non sécurisé n'est pas admis par l'émetteur
26	Enregistrement dupliqué, ancien enregistrement remplacé	82	CVV, dCVV, iCVV incorrect
27	Erreur en « edit » sur champ de liste à jour fichier	83	Révocation tous paiements récurrents pour la carte
28	Accès interdit au fichier	84	R1 - Révocation paiement récurrent pour la carte chez le commerçant ou pour le MCC et la carte
29	Mise à jour impossible	86	6P - Echec de la vérification des données par l'émetteur
30	Erreur de format	88	A4 - Utilisation abusive de l'exemption TRA
31	Identifiant de l'organisme acquéreur inconnu	90	Arrêt momentané du système
33	Date de validité de la carte dépassée	91	Émetteur de cartes inaccessible
34	Suspicion de fraude	94	Transaction dupliquée
38	Date de validité de la carte dépassée	96	Mauvais fonctionnement du système
41	Carte perdue	97	Échéance de la temporisation de surveillance globale
43	Carte volée	98	Serveur indisponible routage réseau demandé à nouveau
46	Compte client fermé	99	Incident domaine initiateur
51	Provision insuffisante ou crédit dépassé		

Codes retournés par l'acquéreur **Ofina**:

Code	Description
0	Transaction approuvée ou traitée avec succès
2	Dépassement de plafond
4	Conserver la carte
5	Ne pas honorer
96	Mauvais fonctionnement du système
97	Échéance de la temporisation de surveillance globale

Autres **codes** Pour des moyens de paiement différents de ceux présentés ci-dessus,
retour veuillez :

- vous reporter à la documentation technique spécifique au moyen de paiement.

ou

- contacter le support technique pour plus de détails.

Catégorie Informations sur le moyen de paiement.

■ vads_authent_paypal_protection_eligibility

Description	Type de protection des marchands en vigueur pour la transaction. Trois valeurs possibles : <ul style="list-style-type: none">• ELIGIBLE Le marchand est protégé par le règlement sur la Protection des Marchands PayPal pour les paiements non autorisés et les objets non reçus.• PARTIALLY_ELIGIBLE Le marchand est protégé par le règlement sur la Protection des Marchands PayPal pour les objets non reçus.• INELIGIBLE Le marchand n'est pas protégé par le règlement sur la Protection des Marchands PayPal. Spécifique au moyen de paiement PayPal. <i>Champ de sortie, retourné dans la réponse (IPN et URL de retour).</i>
Format	enum
Catégorie	Informations sur la commande.

■ vads_authent_nsu

Description	Numéro de séquence unique (Amérique Latine). <i>Champ de sortie, retourné dans la réponse (IPN et URL de retour).</i>
Format	ans..255
Catégorie	Informations sur la transaction.

■ vads_available_languages

Description Permet de spécifier les langues disponibles sur la page de paiement sous forme de liste.

Chaque élément de la liste doit être séparé par un point-virgule (;).

Permet de modifier la liste des langues proposées par le sélecteur de langues présent en haut à droite de la page de paiement.

Champ d'entrée et de sortie, retourné dans la réponse (IPN et URL de retour).

Format langue1;langue2;langue3

Code erreur 71

Valeurs possibles

Langue	Valeur	Langue disponible par défaut
Allemand	de	x
Anglais	en	x
Chinois	zh	x
Espagnol	es	x
Français	fr	x
Italien	it	x
Japonais	ja	x
Néerlandais	nl	x
Polonais	pl	
Portugais	pt	x
Russe	ru	x
Suédois	sv	x
Turc	tr	

Exemple : pour limiter le choix des langues à français et anglais, il faut transmettre vads_available_languages=fr;en

Catégorie Personnalisation de la page de paiement.

■ vads_avs_result

Description Transmet le résultat de la vérification d'adresse réalisée par l'acquéreur.

Cette vérification ne concerne que la partie numérique de l'adresse de facturation.

L'Address Verification Service est supporté aux USA, Canada et Royaume-Uni.

Champ de sortie, retourné dans la réponse (IPN et URL de retour).

Format a1

Valeurs possibles

Code	Visa	MasterCard	Discover	American Express
Y	Address & 5-digit or 9-digit ZIP match	Address & 5-digit ZIP match	Address only matches	Address & ZIP match
A	Address matches, ZIP does not	Address matches, ZIP does not	Address & 5-digit ZIP match	Address only matches

Code	Visa	MasterCard	Discover	American Express
S	AVS not supported	AVS not supported	AVS not supported	AVS not supported
R	System unavailable, rerowy	System unavailable, rerowy	Not applicable	System unavailable, rerowy
U	Information not available	Information not available	System unavailable, rerowy	Information not available
Z	Either 5-digit or 9-digit ZIP match, address does not	5-digit ZIP matches, address does not	5-digit ZIP matches, address does not	ZIP code only matches
N	Neither ZIP nor address match	Neither ZIP nor address match	Neither ZIP nor address match	Neither ZIP nor address match
W	Not applicable	For U.S., 9-digit ZIP matches, address does not. For non-U.S., ZIP matches, address does not	Information not available	Not applicable
X	Not applicable	For U.S., all digits match. For non-U.S., ZIP and address match.	Address & 9-digit ZIP match	Not applicable
B	Address matches, ZIP not verified	Not applicable	Not applicable	Not applicable
T	Not applicable	Not applicable	9-digit ZIP matches, address does not	Not applicable
P	ZIP matches, address not verified	Not applicable	Not applicable	Not applicable
C	Address and ZIP not verified	Not applicable	Not applicable	Not applicable
D	Address & ZIP match (International only)	Not applicable	Not applicable	Not applicable
G	Address not verified (International only)	Not applicable	Not applicable	Not applicable
I	Address not verified (International only)	Not applicable	Not applicable	Not applicable
M	Address & ZIP match (International only)	Not applicable	Not applicable	Not applicable
F	Address & ZIP match (UK only)	Not applicable	Not applicable	Not applicable

Catégorie Informations sur la transaction.

■ vads_bank_code

Description	Code banque associé à la banque émettrice. <i>Champ de sortie, retourné dans la réponse (IPN et URL de retour).</i>
Format	n5
Catégorie	Informations sur le moyen de paiement.

■ vads_bank_label

Description	Nom de la banque émettrice de la carte utilisée pour le paiement. <i>Champ de sortie, retourné dans la réponse (IPN et URL de retour).</i>
Format	ans..255



Format de type caractères alphanumériques et spéciaux pouvant contenir des caractères accentués (à l'exception de "<" et ">").

Catégorie	Informations sur le moyen de paiement
------------------	---------------------------------------

■ vads_bank_product

Description	Code produit de la carte utilisée pour le paiement. <i>Champ de sortie, retourné dans la réponse (IPN et URL de retour).</i>
Format	an..20
Valeurs possibles	

VISA	Désignation
A	Visa Traditional
B	Visa Traditional Rewards
C	Visa Signature
D	Visa Signature Preferred
E	Proprietary ATM
F	Visa Classic
G	Visa Business
G1	Visa Signature Business
G2	Reserved
G3	Visa Business Enhanced
G4	Visa Infinite Business
G5	Visa Business Rewards
H	Reserved
I	Visa Infinite
I1	Visa Infinite Privilege
I2	Visa Ultra High Net Worth
J	Reserved
J1	Reserved
J2	Reserved
J3	Visa Healthcare
J4	Reserved
K	Visa Corporate T&E

VISA	Désignation
K1	Visa GSA Corporate T&E
L	Electron
N	Visa Platinum
N1	TBA
N2	Visa Select
P	Visa Gold
Q	Private Label
Q1	Reserved
Q2	Private Label Basic
Q3	Private Label Standard
Q4	Private Label Enhanced
Q5	Private Label Specialized
Q6	Private Label Premium
R	Proprietary
S	Visa Purchasing
S1	Visa Purchasing
S2	Visa Purchasing
S3	Visa Purchasing
S4	Government Services Loan
S5	Commercial Transport EBT
S6	Business Loan
S7	Visa Distribution
T	Reserved
U	Visa TravelMoney
V	Visa VPay
W	Reserved
X	Reserved
Y	Reserved
Z	Reserved

MASTERCARD	Désignation
BPD	MASTERCARD BUSINESS PREMIUM DEBIT
CIR	CIRRUS
DAG	GOLD DEBIT MASTERCARD SALARY
DAP	PLATINUM DEBIT MASTERCARD SALARY
DAS	STANDARD DEBIT MASTERCARD SALARY
DDB	DOMESTIC DEBIT BRAND
DLG	DEBIT GOLD DELAYED DEBIT
DLH	DEBIT WORLD EMBOSSED DELAYED DEBIT
DLP	DEBIT PLATINUM DELAYED DEBIT
DLS	MASTERCARD CARD-DELAYED DEBIT
DOS	STANDARD DEBIT MASTERCARD SOCIAL
DWF	DEBIT MASTERCARD HUMANITARIAN PREPAID
M	MASTERCARD
MAB	WORLD ELITE MASTERCARD
MAC	MASTERCARD CORPORATE WORLD ELITE
MAP	MASTERCARD COMMERCIAL PAYMENTS ACCOUNT
MBB	MASTERCARD PREPAID CONSUMER
MBC	MASTERCARD PREPAID VOUCHER
MBD	MASTERCARD PROFESSIONAL DEBIT BUSINESS CARD
MBE	MASTERCARD ELECTRONIC BUSINESS CARD
MBK	MASTERCARD BLACK
MBP	MASTERCARD UNKNOWN PRODUCT
MBS	MASTERCARD B2B PRODUCT
MBT	MASTERCARD CORPORATE PREPAID TRAVEL
MBW	WORLD MASTERCARD BLACK EDITION – DEBIT
MCB	MASTERCARD BUSINESS CARD
MCC	MASTERCARD CREDIT MIXED BIN CARD
MCD	MASTERCARD DEBIT CARD
MCE	MASTERCARD ELECTRONIC CARD
MCF	MASTERCARD FLEET CARD
MCG	MASTERCARD GOLD CARD
MCH	MASTERCARD PREMIUM CHARGE
MCO	MASTERCARD CORPORATE CARD
MCP	MASTERCARD PURCHASING CARD
MCS	MASTERCARD STANDARD CARD
MCT	TITANIUM MASTERCARD CARD
MCV	MERCHANT BRANDED PROGRAM
MCW	WORLD MASTERCARD CARD
MDB	DEBIT MASTERCARD BUSINESSCARD CARD
MDG	DEBIT GOLD MASTERCARD CARD
MDH	DEBIT OTHER EMBOSSED
MDJ	DEBIT OTHER 2 EMBOSSED
MDL	BUSINESS DEBIT OTHER EMBOSSED
MDN	BUSINESS DEBIT OTHER 2 EMBOSSED
MDO	DEBIT OTHER CARD
MDP	DEBIT PLATINUM CARD
MDR	DEBIT BROKERAGE CARD
MDS	DEBIT MASTERCARD CARD
MDT	MASTERCARD BUSINESS DEBIT
MDW	WORLD ELITE DEBIT MASTERCARD
MEB	MASTERCARD EXECUTIVE BUSINESS CARD
MEC	MASTERCARD ELECTRONIC COMMERCIAL CARD
MEF	ELECTRONIC PAYMENT ACCOUNT

MASTERCARD	Désignation
MEO	MASTERCARD CORPORATE EXECUTIVE CARD
MET	TITANIUM DEBIT MASTERCARD CARD
MFB	FLEX WORLD ELITE
MFD	FLEX PLATINUM
MFE	FLEX CHARGE WORLD ELITE
MFH	FLEX WORLD
MFL	FLEX CHARGE PLATINUM
MFW	FLEX CHARGE WORLD
MGF	MASTERCARD GOUVERNMENT COMMERCIAL CARD
MHA	MASTERCARD HEALTHCARE PREPAID NON-TAX
MHB	MASTERCARD HSA SUBSTANTIATED (DEBIT MASTERCARD)
MHD	HELOC DEBIT STANDARD
MHH	MASTERCARD HSA NON-SUBSTANTIATED (DEBIT MASTERCARD)
MHL	HELOC DEBIT GOLD
MHM	HELOC DEBIT PLATINUM
MHN	HELOC DEBIT PREMIUM
MIA	PREPAID MASTERCARD UNEMBOSSSED STUDENT CARD
MIP	PREPAID DEBIT MASTERCARD STUDENT CARD
MIU	DEBIT MASTERCARD UNEMBOSSSED
MLA	MASTERCARD CENTRAL TRAVEL SOLUTIONS AIR CARD
MLD	MASTERCARD DISTRIBUTION CARD
MLL	MASTERCARD CENTRAL TRAVEL SOLUTIONS LAND CARD
MNF	MASTERCARD PUBLIC SECTOR COMMERCIAL CARD
MNW	MASTERCARD NEW WORLD
MOC	MASTERCARD UNKNOWN PRODUCT
MOG	MAESTRO GOLD
MOP	MAESTRO PLATINIUM
MOW	MAESTRO WORLD
MPA	MASTERCARD PREPAID DEBIT STANDARD-PAYROLL
MPB	PREFERRED BUSINESS CARD
MPC	MPC
MPD	MASTERCARD FLEX PREPAID
MPF	MASTERCARD PREPAID DEBIT STANDARD-GIFT
MPG	MASTERCARD UNEMBOSSSED PREPAID STUDENT CARD
MPH	MASTERCARD CASH PREPAID
MPJ	PREPAID DEBIT MASTERCARD CARD GOLD
MPK	PREPAID MASTERCARD GOUVERNMENT COMMERCIAL CARD
MPL	PLATINIUM MASTERCARD CARD
MPM	MASTERCARD PREPAID DEBIT STANDARD-CONSUMER INCENTIVE
MPN	MASTERCARD PREPAID DEBIT STANDARD-INSURANCE
MPO	MASTERCARD PREPAID DEBIT STANDARD-OTHER
MPP	PRE-PAID CARD
MPR	MASTERCARD PREPAID DEBIT STANDARD-TRAVEL
MPT	MASTERCARD PREPAID DEBIT STANDARD-TEEN
MPV	MASTERCARD PREPAID DEBIT STANDARD-GOVERNMENT
MPW	DEBIT MASTERCARD BUSINESS CARD PREPAID WORK B2B
MPX	MASTERCARD PREPAID DEBIT STANDARD-FLEX BENEFIT
MPY	MASTERCARD PREPAID DEBIT STANDARD-EMPLOYEE INCENTIVE
MPZ	MASTERCARD PREPAID DEBIT STANDARD – GOVERNMENT CONSUMER
MRC	MASTERCARD ELECTRONIC CONSUMER PREPAID
MRF	MASTERCARD EUROPEAN REGULATED INDIVIDUAL PAY
MRG	MASTERCARD STANDARD PREPAID
MRH	MASTERCARD UNKNOWN PRODUCT
MRJ	PREPAID MASTERCARD GOLD CARD

MASTERCARD	Désignation
MRK	PREPAID MASTERCARD PUBLIC SECTOR COMMERCIAL CARD
MRL	PREPAID MASTERCARD ELECTRONIC COMMERCIAL CARD (NON-US)
MRO	MASTERCARD REWARDS ONLY
MRP	STANDARD RETAILER CENTRIC PAYMENTS
MRW	MASTERCARD CREDIT BUSINESS CARD PREPAID
MSA	PREPAID MAESTRO PAYROLL CARD
MSB	MAESTRO SMALL BUSINESS CARD
MSF	PREPAID MAESTRO GIFT CARD
MSG	PREPAID MAESTRO CONSUMER RELOADABLE CARD
MSI	MAESTRO
MSJ	PREPAID MAESTRO GOLD
MSM	PREPAID MAESTRO CONSUMER PROMOTION CARD
MSN	PREPAID MAESTRO INSURANCE CARD
MSO	PREPAID MAESTRO OTHER CARD
MSQ	RESERVED FOR FUTURE USE
MSR	PREPAID MAESTRO TRAVEL CARD
MST	PREPAID MAESTRO TEEN CARD
MSV	PREPAID MAESTRO GOVERNMENT BENEFIT CARD
MSW	PREPAID MAESTRO CORPORATE CARD
MSX	PREPAID MAESTRO FLEX BENEFIT CARD
MSY	PREPAID MAESTRO EMPLOYEE INCENTIVE CARD
MSZ	PREPAID MAESTRO EMERGENCY ASSISTANCE CARD
MTP	MASTERCARD PLATINUM PREPAID TRAVEL (UK AND BRAZIL)
MUW	WORLD DOMESTIC AFFLUENT
MWB	WORLD MASTERCARD FOR BUSINESS
MWD	WORLD DEFERRED
MWE	MASTERCARD WORLD ELITE
MWF	MASTERCARD HUMANITARIAN PREPAID
MWO	MASTERCARD CORPORATE WORLD
MWR	WORLD RETAILER CENTRIC PAYMENTS
OLB	MAESTRO SMALL BUSINESS DELAYED DEBIT
OLG	MAESTRO GOLD DELAYED DEBIT
OLP	MAESTRO PLATINUM DELAYED DEBIT
OLS	MAESTRO-DELAYED DEBIT
OLW	MAESTRO WORLD DELAYED DEBIT
PVA	PRIVATE LABEL A
PVB	PRIVATE LABEL B
PVC	PRIVATE LABEL C
PVD	PRIVATE LABEL D
PVE	PRIVATE LABEL E
PVF	PRIVATE LABEL F
PVG	PRIVATE LABEL G
PVH	PRIVATE LABEL H
PVI	PRIVATE LABEL I
PVJ	PRIVATE LABEL J
PVL	PRIVATE LABEL CARD
SAG	GOLD MASTERCARD SALARY-IMMEDIATE DEBIT
SAL	STANDARD MAESTRO SALARY
SAP	PLATINUM MASTERCARD SALARY-IMMEDIATE DEBIT
SAP	PLATINUM MASTERCARD SALARY IMMEDIATE DEBIT
SAS	STANDARD MASTERCARD SALARY-IMMEDIATE DEBIT
SOS	STANDARD MASTERCARD SOCIAL-IMMEDIATE DEBIT
SUR	PREPAID MASTERCARD UNEMBOSSSED (NON-US)
SUR	PREPAID UNEMBOSSSED MASTERCARD CARD (NON-US)

MASTERCARD	Désignation
TBE	MASTERCARD ELECTRONIC BUSINESS IMMEDIATE DEBIT
TCB	MASTERCARD BUSINESS CARD-IMMEDIATE DEBIT
TCC	MASTERCARD MIXED BIN-IMMEDIATE DEBIT
TCE	MASTERCARD ELECTRONIC IMMEDIATE DEBIT
TCF	MASTERCARD FLEET CARD IMMEDIATE DEBIT
TCG	LD MASTERCARD CARD-IMMEDIATE DEBIT
TCO	MASTERCARD (CORPORATE) IMMEDIATE DEBIT
TCP	MASTERCARD PURCHASING CARD IMMEDIATE DEBIT
TCS	MASTERCARD STANDARD CARD-IMMEDIATE DEBIT
TCW	WORLD SIGNIA MASTERCARD CARD-IMMEDIATE DEBIT
TEB	MASTERCARD EXECUTIVE BUSINESS CARD IMMEDIATE DEBIT
TEC	MASTERCARD ELECTRONIC COMMERCIAL IMMEDIATE DEBIT
TEO	MASTERCARD CORPORATE EXECUTIVE IMMEDIATE DEBITCARD
TIU	TIU
TNF	MASTERCARD PUBLIC SECTOR COMMERCIAL CARD IMMEDIATE DE
TNW	MASTERCARD NEW WORLD-IMMEDIATE DEBIT
TPB	PREFERRED BUSINESS CARD IMMEDIATE DEBIT
TPL	PLATINUM MASTERCARD IMMEDIATE DEBIT
TWB	WORLD MASTERCARD BLACK EDITION IMMEDIATE DEBIT
WBE	MASTERCARD UNKNOWN PRODUCT
WDR	WORLD DEBIT MASTERCARD REWARDS
WMR	WORLD MASTERCARD REWARDS

CB	Désignation
1	Carte nationale de retrait
2	Carte nationale de retrait et de paiement
3	Carte nationale de paiement
4	Carte nationale de paiement et de retrait à autorisation systématique
5	Carte nationale de paiement à autorisation systématique

Autre codes produits	Désignation
AX	AMERICAN EXPRESS
DI	DISCOVER
DN	DINERS
JC	JCB

Catégorie Informations sur le moyen de paiement.

■ vads_birth_day

Description Jour de naissance du porteur.

Champ d'entrée.

Format n..2

Code erreur 76

Catégorie Informations sur le moyen de paiement.

■ vads_birth_month

Description Mois de naissance du porteur.

Champ d'entrée.

Format	n..2
Code erreur	76
Catégorie	Informations sur le moyen de paiement.

■ vads_birth_year

Description Année de naissance du porteur.

Champ d'entrée.

Format	n4
Code erreur	76
Catégorie	Informations sur le moyen de paiement.

■ vads_brand_management

Description Indique au marchand :

- si l'acheteur a choisi une marque (attribut **userChoice**),
- la marque choisie par l'acheteur (attribut **brand**),
- la liste des marques disponibles (attribut **brandList**).

Ce champ est renvoyé uniquement si le choix de la marque est activé sur le contrat CB utilisé pour le paiement.

Champ de sortie, retourné dans la réponse (IPN et URL de retour).

Format json

Valeurs possibles Exemple :

```
vads_brand_management={"userChoice":true,"brand":"CB","brandList":"CB|VISA"}
```

Catégorie Informations sur le moyen de paiement.

■ vads_capture_delay

Description Indique le délai en nombre de jours avant remise en banque.

Si ce paramètre n'est pas transmis, alors la valeur par défaut définie dans le Back Office Marchand sera utilisée. Cette dernière est paramétrable dans le Back Office Marchand par toutes les personnes dûment habilitées.



- La valeur de **vads_capture_delay** n'est pas prise en compte dans le cas d'un paiement en plusieurs fois **MULTI_EXT**.
- Si le délai avant remise est supérieur à 365 jours dans la requête de paiement, il est automatiquement repositionné à 365 jours.

Champ d'entrée et de sortie (IPN et URL de retour).

Format	n..3
Code erreur	06

Catégorie Informations sur la transaction.

■ vads_card_brand

Description Moyen de paiement utilisé, si disponible (vide sinon).
La valeur est issue des fichiers de plages de BIN.
Champ de sortie, retourné dans la réponse (IPN et URL de retour).

Format an..127

Valeurs possibles Se référer au paramètre **vads_payment_cards**.
La valeur CB sera renvoyée pour les cartes CB cobrandées Visa ou Mastercard.

Catégorie Informations sur le moyen de paiement.

■ vads_card_country

Description Code pays de la carte utilisée pour le paiement à la norme ISO 3166.
Champ de sortie, retourné dans la réponse (IPN et URL de retour).

Format ISO 3166

Catégorie Informations sur le moyen de paiement.

■ vads_card_holder_name

Description Ce champ correspond au nom du porteur de carte.
En Amérique Latine, ce paramètre est obligatoire pour DECIDIR et VISANET.
Champ d'entrée.

Format ans..255

Code d'erreur 45

Catégorie Informations sur le moyen de paiement.

■ vads_card_nature

Description Nature de la carte.
Champ vide si non fourni par l'acquéreur.
Champ de sortie, retourné dans la réponse (IPN et URL de retour).

Format enum

Valeurs possibles

- **CONSUMER_CARD** : carte personnelle
- **COMMERCIAL_CARD** : carte commerciale

Catégorie Informations sur le moyen de paiement.

■ vads_card_number

Description	<ul style="list-style-type: none">• Numéro de carte masqué. Contient les 6 premiers chiffres du numéro, suivi par "XXXXXX" et enfin les 4 derniers numéros.• IBAN et BIC (s'il est renseigné) utilisés pour le paiement, séparés par un « _ » dans le cas d'un paiement par prélèvement. Le BIC est optionnel donc le numéro peut juste être l'IBAN. <p><i>Champ de sortie, retourné dans la réponse (IPN et URL de retour).</i></p>
Format	an..36
Catégorie	Informations sur le moyen de paiement.

■ vads_card_product_category

Description	Catégorie du produit de la carte. La valeur est issue des fichiers de plages de BIN. <i>Champ de sortie, retourné dans la réponse (IPN et URL de retour).</i>
Format	enum
Valeurs possibles	<ul style="list-style-type: none">• CREDIT• DEBIT• PREPAID
Catégorie	Informations sur le moyen de paiement.

■ vads_change_rate

Description	Taux de change utilisé pour calculer le montant réel du paiement (lors d'un paiement multi-devises). <i>Champ de sortie, retourné dans la réponse (IPN et URL de retour).</i>
Format	string
Catégorie	Informations sur la transaction.

■ vads_collection_expiry_date

Description	Date d'expiration de la collecte de fond au format dateTime. Utilisé en Amérique Latine pour les paiements en espèces. Permet de surcharger la date d'expiration de collecte de fond définie par défaut dans la configuration du contrat. Ex: 2020-02-25T14:02:17+00:00 <i>Champ d'entrée et de sortie, retourné dans la réponse (IPN et URL de retour).</i>
Format	dateTime
Code erreur	174

Catégorie

Informations sur la commande.

Description

Permet :

- de spécifier, pour chaque réseau d'acceptation, le contrat commerçant à utiliser, sous forme de liste,
- d'exclure un réseau.

Ce paramètre est facultatif et n'est utile que dans le cas **où vous avez plusieurs contrats** sur le même réseau et si vous souhaitez **en changer dynamiquement en fonction du paiement**.

Si ce paramètre n'est pas renseigné ou absent, le paiement sera réalisé avec le(s) contrat(s) commerçant selon l'ordre de priorité défini dans le Back Office Marchand (Menu **Paramétrage** > **Boutique** > onglet **Association contrats**).

Champ d'entrée.

Format

map

Code d'erreur

62

Valeurs possibles

Syntaxe:

- Pour **définir une liste** de contrats, séparez les valeurs par un point-virgule « ; »

```
vads_contracts=CODE_RESEAU_A=MID_A1;CODE_RESEAU_B=MID_B2
```

- Pour **exclure un réseau**, ajoutez **nom du réseau=NO**.

```
vads_contracts=CODE_RESEAU_A=NO
```

- Pour **forcer le TID**, séparez le numéro de contrat et le numéro de TID par un deux-points: « : »

```
vads_contracts=CODE_RESEAU_A=MID_A1:TID_1
```

- Si le champ est envoyé à vide, le contrat utilisé sera celui défini par l'ordre de priorité dans le Back Office Marchand (Menu **Paramétrage** > **Boutique** > onglet **Association contrats**).

Les différents réseaux possibles sont :

Code Réseau	Description
AMEX	Réseau American Express
CB	Réseau CB
JCB	Réseau JCB

Exemples:

Pour forcer le contrat à utiliser:

```
vads_contracts="CB=1231231;AMEX=949400444"
```

Pour interdire le paiement sur un réseau particulier:

```
vads_contracts="CB=1231231;AMEX=NO"
```

Catégorie

Informations sur la transaction.

■ vads_contract_used

Description	Ce champ définit la valeur du contrat associé à la transaction. Il est valorisé par le contrat enregistré par défaut dans votre boutique ou prend la valeur du champ vads_contracts passé lors de la demande de paiement. <i>Champ de sortie, retourné dans la réponse (IPN et URL de retour).</i>
Format	ans..250
Catégorie	Informations sur la transaction.

■ vads_contrib

Description	Information complémentaire facultative destinée à indiquer le nom de la contribution utilisée lors du paiement (Joomla, osCommerce...). Si vous utilisez une implémentation propriétaire, ce champ peut accueillir votre numéro de version interne du module que vous avez développé par exemple. <i>Champ d'entrée et de sortie, retourné dans la réponse (IPN et URL de retour).</i>
Format	ans..128
Code erreur	31
Catégorie	Informations techniques.

Description	<p>Paramètre obligatoire.</p> <p>Définit le mode de sollicitation de la plateforme de paiement.</p> <p>Influe sur le choix de la clé à utiliser (clé de test ou clé de production) pour le calcul de la signature.</p> <p>Le mode TEST est toujours disponible, même après la génération de la clé de production.</p> <p>Si vous créez un nouveau site e-commerce (ou disposez d'un environnement de recette), vous pourrez effectuer vos tests sans impacter le site actuellement en production.</p> <p><i>Champ d'entrée et de sortie, retourné dans la réponse (IPN et URL de retour).</i></p>
Format	enum
Code erreur	11
	Erreurs fréquentes:
	<ul style="list-style-type: none">• Le mode n'a pas été envoyé à la plateforme de paiement.• Ne pas coder PROD à la place de PRODUCTION• Ne pas coder la valeur en minuscules (test ou production). Ce champ attend exclusivement des valeurs en majuscules et sans abréviation.
Valeurs possibles	TEST, PRODUCTION
Catégorie	Informations techniques.

■ vads_currency

Description Code numérique de la monnaie à utiliser pour le paiement, selon la norme ISO 4217 (code numérique).

Format n3

Code erreur 10

Valeurs possibles

Devise	Codification ISO 4217	Nombre de chiffres après le séparateur décimal
Franc CFP (XPF)	953	0

Catégorie Informations sur la transaction.

■ vads_cust_address

Description Adresse postale de l'acheteur.



En fonction du moyen de paiement, certaines restrictions peuvent modifier le format. Veuillez vous reporter à la documentation technique spécifique au moyen de paiement pour plus de détails.

Champ d'entrée et de sortie, retourné dans la réponse (IPN et URL de retour).

Format ans..255

Remarque : *Les caractères spéciaux > et < ne sont pas autorisés.*

Code erreur 19

Catégorie Informations sur l'acheteur.

■ vads_cust_address2

Description Deuxième ligne d'adresse.

Champ d'entrée et de sortie, retourné dans la réponse (IPN et URL de retour).

Format

Code erreur 19

Catégorie Informations sur l'acheteur.

■ vads_cust_address_number

Description Numéro de voie.

Champ d'entrée et de sortie, retourné dans la réponse (IPN et URL de retour).

Format ans..64

Code erreur 112

Catégorie Informations sur l'acheteur.

■ vads_cust_cell_phone

Description Numéro de téléphone mobile de l'acheteur.

Accepte tous les formats:

Exemples:

- 0623456789
- +33623456789
- 0033623456789
- (+34) 824 65 43 21
- 87 77 12 34



En fonction du moyen de paiement, certaines restrictions peuvent modifier le format. Veuillez vous reporter à la documentation technique spécifique au moyen de paiement pour plus de détails.

Champ d'entrée et de sortie, retourné dans la réponse (IPN et URL de retour).

Format an..32

Code erreur 77

Catégorie Informations sur l'acheteur.

■ vads_cust_city

Description Ville de l'acheteur.



En fonction du moyen de paiement, certaines restrictions peuvent modifier le format. Veuillez vous reporter à la documentation technique spécifique au moyen de paiement pour plus de détails.



Pour les paiements Oney, le champ est obligatoire et le format est ans..128. Seuls les caractères spéciaux suivants sont autorisés :

- l'espace,
- la barre oblique (/),
- le tiret (-)
- l'apostrophe (')

Champ d'entrée et de sortie, retourné dans la réponse (IPN et URL de retour).

Format an..128

Code erreur 21

Catégorie Informations sur l'acheteur.

■ vads_cust_country

Description Permet de spécifier le code du pays de l'acheteur à la norme ISO 3166.

Champ d'entrée et de sortie, retourné dans la réponse (IPN et URL de retour).

Format a2

Code d'erreur 22

Exemples de valeurs possibles


Code	Pays	Code	Pays
AT	Autriche	GP	Guadeloupe
CI	Côte d'Ivoire	MQ	Martinique
DE	Allemagne	NC	Nouvelle-Calédonie
ES	Espagne	PF	Polynesie Francaise
FR	France	PM	St-Pierre-et-Miquelon
FR	Corse	US	États-Unis d'Amérique

Catégorie Informations sur l'acheteur.


■ vads_cust_district

Description	Quartier de l'acheteur. <i>Champ d'entrée et de sortie, retourné dans la réponse (IPN et URL de retour).</i>
Format	ans..127
Code erreur	113
Catégorie	Informations sur l'acheteur.


■ vads_cust_email

Description	Adresse e-mail de l'acheteur, nécessaire si vous souhaitez que la plateforme de paiement envoie un e-mail à l'acheteur. <div data-bbox="454 629 1437 775" style="border: 1px solid #add8e6; padding: 5px;"> Pour que l'acheteur reçoive un e-mail, n'oubliez pas de poster ce paramètre dans le formulaire lorsque vous générez une demande de paiement.</div> <i>Champ d'entrée et de sortie, retourné dans la réponse (IPN et URL de retour).</i>
Format	ans..150
Code erreur	15
Catégorie	Informations sur l'acheteur.

■ vads_cust_first_name

Description	Prénom de l'acheteur. <div data-bbox="454 1227 1437 1373" style="border: 1px solid #fff9c4; padding: 5px;"> En fonction du moyen de paiement, certaines restrictions peuvent modifier le format. Veuillez vous reporter à la documentation technique spécifique au moyen de paiement pour plus de détails.</div> <i>Champ d'entrée et de sortie, retourné dans la réponse (IPN et URL de retour).</i>
Format	ans..63
Code erreur	104
Catégorie	Informations sur l'acheteur.

■ vads_cust_id

Description	Identifiant de l'acheteur chez le marchand. <div data-bbox="454 1823 1437 1968" style="border: 1px solid #fff9c4; padding: 5px;"> En fonction du moyen de paiement, certaines restrictions peuvent modifier le format. Veuillez vous reporter à la documentation technique spécifique au moyen de paiement pour plus de détails.</div>
--------------------	--

Champ d'entrée et de sortie, retourné dans la réponse (IPN et URL de retour).

Format an..63
Code erreur 16
Catégorie Informations sur l'acheteur.

■ **vads_cust_last_name**

Description Nom de l'acheteur.



En fonction du moyen de paiement, certaines restrictions peuvent modifier le format. Veuillez vous reporter à la documentation technique spécifique au moyen de paiement pour plus de détails.

Champ d'entrée et de sortie, retourné dans la réponse (IPN et URL de retour).

Format ans..63
Code erreur 105
Catégorie Informations sur l'acheteur.

■ vads_cust_legal_name

Description	Raison sociale de l'acheteur. <i>Champ d'entrée.</i>
Format	ans..100
Code d'erreur	121
Catégorie	Informations sur l'acheteur.

■ vads_cust_name

Description	Nom de l'acheteur. Ce champ est déprécié. Il est remplacé par les champs vads_cust_first_name et vads_cust_last_name <i>Champ d'entrée et de sortie, retourné dans la réponse (IPN et URL de retour).</i>
Format	an..127
Code erreur	18
Catégorie	Informations sur l'acheteur.

■ vads_cust_national_id

Description	Identifiant national. Permet d'identifier de façon unique chaque citoyen au sein d'un pays. Par exemple, au Brésil, ClearSale impose que ce champ soit valorisé avec le CPF/CNPJ (format numérique, de longueur comprise entre 11 et 20 digits). <i>Champ d'entrée et de sortie, retourné dans la réponse (IPN et URL de retour).</i>
Format	ans..255
Code d'erreur	124
Catégorie	Informations sur l'acheteur.

■ vads_cust_phone

Description	Numéro de téléphone de l'acheteur. Accepte tous les formats : Exemples: <ul style="list-style-type: none">• 0123456789• +33123456789• 0033123456789• (00.571) 638.14.00• 40 41 42 42
--------------------	--



En fonction du moyen de paiement, certaines restrictions peuvent modifier le format. Veuillez vous reporter à la documentation technique spécifique au moyen de paiement pour plus de détails.

Champ d'entrée et de sortie, retourné dans la réponse (IPN et URL de retour).

Format an..32
Code erreur 23
Catégorie Informations sur l'acheteur.

■ vads_cust_state

Description Etat/ Région de l'acheteur

Champ d'entrée et de sortie, retourné dans la réponse (IPN et URL de retour).

Format ans..127
Code erreur 88
Catégorie Informations sur l'acheteur.


■ vads_cust_status

Description	Type d'acheteur. <i>Champ d'entrée et de sortie, retourné dans la réponse (IPN et URL de retour).</i>
Format	enum
Code erreur	92
Valeurs possibles	PRIVATE, COMPANY
Catégorie	Informations sur l'acheteur.

■ vads_cust_title

Description	Civilité de l'acheteur (Exemple Mr, Mme, Melle). <i>Champ d'entrée et de sortie, retourné dans la réponse (IPN et URL de retour).</i>
Format	an..63
Code erreur	17
Catégorie	Informations sur l'acheteur.

■ vads_cust_zip

Description	Code postal de l'acheteur. <div data-bbox="454 1120 1436 1265" style="border: 1px solid #f0e68c; padding: 5px;"> En fonction du moyen de paiement, certaines restrictions peuvent modifier le format. Veuillez vous reporter à la documentation technique spécifique au moyen de paiement pour plus de détails.</div> <i>Champ d'entrée et de sortie, retourné dans la réponse (IPN et URL de retour).</i>
Format	an..64
Code erreur	20
Catégorie	Informations sur l'acheteur.

■ vads_dcc_amount

Description	Montant de la transaction exprimé dans la plus petite unité de la devise définie par vads_dcc_currency . Ce champ n'est valorisé que si la carte est éligible au service de conversion dynamique de devise (DCC) et que l'acheteur a choisit de régler dans la devise de sa carte. Le taux de conversion est retourné dans le champ vads_change_rate . <i>Champ de sortie, retourné dans la réponse (IPN et URL de retour).</i>
Format	n..12

Catégorie Informations sur la transaction.

■ **vads_dcc_currency**

Description Code numérique selon la norme ISO 4217 de la devise choisie par l'acheteur lorsque que la carte est éligible au service de conversion dynamique de devise (DCC).

Ce champ n'est valorisé que si la carte est éligible au service de conversion dynamique de devise (DCC) et que l'acheteur a choisit de régler dans la devise de sa carte.

Le taux de conversion est retourné dans le champ **vads_change_rate**.

Champ de sortie, retourné dans la réponse (IPN et URL de retour).

Format n3

Valeurs possibles

Devise	Codification ISO 4217	Nombre de chiffres après le séparateur décimal
Franc CFP (XPF)	953	0

Catégorie Informations sur la transaction.

■ **vads_dcc_markup**

Description Indique le pourcentage (ou taux) de marge commerciale sur le montant total.

Ce champ n'est valorisé que si la carte est éligible au service de conversion dynamique de devise (DCC) et que l'acheteur a choisi de régler dans la devise de sa carte.

Champ de sortie, retourné dans la réponse (IPN et URL de retour).

Format Décimal.

Exemple : "3.5" pour un taux de marge de 3.5%.

Catégorie Informations sur la transaction

■ **vads_dcc_rate_date**

Description Date et heure UTC, au format AAAAMMJJHHMMSS, de l'obtention du taux de conversion auprès du service de conversion dynamique de devise (DCC).

Ce champ n'est valorisé que si la carte est éligible au service de conversion dynamique de devise (DCC) et que l'acheteur a choisit de régler dans la devise de sa carte.

Le taux de conversion est retourné dans le champ **vads_change_rate**.

Champ de sortie, retourné dans la réponse (IPN et URL de retour).

Format n14

Catégorie Informations sur la transaction.

■ vads_effective_amount

Description Montant du paiement dans la devise réellement utilisée pour effectuer la remise en banque.
Champ de sortie, retourné dans la réponse (IPN et URL de retour).

Format n..12

Exemples **Exemple pour une boutique où la remise est effectuée en XPF**

Paiement de 4525 XPF

Paramètres envoyés dans le formulaire de paiement

- vads_amount = 4525
- vads_currency = 953

Paramètres retournés

- vads_amount = 4525
- vads_currency = 953
- **vads_effective_amount = 4525**
- vads_effective_currency = 953

Paiement de 10 dollars américains

Paramètres envoyés dans le formulaire de paiement

- vads_amount = 1000
- vads_currency = 840

Paramètres retournés

- vads_amount = 1000
- vads_currency = 840
- vads_change_rate= 0.0087336245 (taux utilisé)
- **vads_effective_amount = (vads_amount / vads_change_rate)**
- vads_effective_currency = 953

Paiement multiple 7590 XPF en 3 fois

Paramètres envoyés dans le formulaire de paiement

- vads_amount = 7590
- vads_currency = 953
- **vads_payment_config=MULTI_EXT:date1=2590;date2=2500;date3=2500**

Paramètres retournés pour la première échéance

- vads_amount = 7590
- vads_currency = 953
- **vads_effective_amount = 2590**

Paiement multiple 90 dollars américains en 3 fois

Paramètres envoyés dans le formulaire de paiement

- vads_amount = 9000
- vads_currency = 840
- vads_payment_config=MULTI_EXT:20121025=3000;20121026=2000;20121027=4000

Paramètres retournés pour la première échéance

- vads_amount = 9000
- vads_currency = 840
- vads_change_rate= 1.3118 (taux utilisé)
- vads_effective_amount = 2287 (montant 1ere échéance 30\$ / vads_change_rate)

Catégorie Informations sur la transaction.

■ vads_effective_creation_date

Description Date d'enregistrement de la transaction, dans le fuseau UTC (ou GMT+0) au format horaire 24h (AAAAMMJJHHMMSS).

Champ de sortie, retourné dans la réponse (IPN et URL de retour).

Format n14

Catégorie Informations sur la transaction.

■ vads_effective_currency

Description Devise dans laquelle la remise en banque va être effectuée.

Champ de sortie, retourné dans la réponse (IPN et URL de retour).

Format n3

Catégorie Informations sur la transaction.

■ vads_expiry_month

Description	Mois d'expiration de la carte utilisée pour le paiement. <i>Champ de sortie, retourné dans la réponse (IPN et URL de retour).</i>
Format	n..2
Catégorie	Informations sur le moyen de paiement.

■ vads_expiry_year

Description	Année d'expiration de la carte utilisée pour le paiement. <i>Champ de sortie, retourné dans la réponse (IPN et URL de retour).</i>
Format	n4
Catégorie	Informations sur le moyen de paiement.

■ vads_ext_info

Description	Permet d'ajouter des données complémentaires pour le marchand dans le formulaire de paiement. Ces informations seront présentes : <ul style="list-style-type: none">• dans le Back Office Marchand, dans le détail de la transaction (onglet Extras)• dans les données transmises au site marchand lors du retour à la boutique• dans les données transmises au site marchand lors de l'IPN• par défaut dans l'e-mail de confirmation de paiement à destination du marchand• dans l'e-mail de confirmation de paiement à destination de l'acheteur si vous le spécifiez dans le paramétrage de la règle de notification. Syntaxe à respecter : vads_ext_info_lenomduchamp=valeur <i>Champ d'entrée et de sortie, retourné dans la réponse (IPN et URL de retour).</i>
Format	ans
Code erreur	91
Catégorie	Informations sur la commande.

■ vads_ext_info_bil_address_complement

Description	Spécifique au Brésil et à l'analyseur de fraude ClearSale. Permet de préciser un complément d'adresse pour la facturation. <i>Champ d'entrée.</i>
Format	ans..250

Catégorie

Informations sur l'acheteur.

■ vads_ext_info_bil_date_of_birth

Description	Permet de transmettre à l'analyseur de risque la date de naissance indiquée sur la facture. Format : yyyymmdd <i>Champ d'entrée.</i>
Format	n8
Catégorie	Informations sur l'acheteur.

■ vads_ext_info_bil_gender

Description	Spécifique au Brésil et à l'analyseur de fraude ClearSale. Permet de préciser sur la facture si l'acheteur est un homme ou une femme. <i>Champ d'entrée.</i>
Format	n1
Catégorie	Informations sur l'acheteur.

■ vads_ext_info_deadline

Description	Spécifique au Brésil et à l'analyseur de fraude ClearSale. Permet de préciser le délai de livraison en jour (N jours). <i>Champ d'entrée.</i>
Format	n
Catégorie	Informations sur la livraison.

■ vads_ext_info_description

Description	Description de la facture, définie par le marchand lors de la création d'un ordre de facture. <i>Champ de sortie, retourné dans la réponse (IPN et URL de retour).</i>
Format	ans..128
Catégorie	Informations sur la commande.

■ vads_ext_info_fingerprint_id

Description	Spécifique au Brésil et à l'analyseur de fraude ClearSale. Identifiant unique de session. <ul style="list-style-type: none">• Soit cet identifiant de session est généré par la plateforme de paiement Dans ce cas, ce paramètre ne doit pas être renseigné.• Soit cet identifiant de session est généré par le site marchand Dans ce cas, ce paramètre doit être renseigné avec la valeur de l'identifiant souhaité. Attention, il incombe au site marchand de s'assurer
--------------------	---

de l'unicité des identifiants. Toute demande d'enregistrement contenant un identifiant déjà existant, sera rejetée, et provoquera l'affichage d'un message d'erreur

Champ d'entrée.

Format	string Codé sur 128 octets, peut être composé de majuscules ou de minuscules, chiffres ou tiret ([A-Z] [a-z], 0-9, _, -).
Catégorie	Informations sur l'acheteur.

■ vads_ext_info_ship_address_complement

Description	Spécifique au Brésil et à l'analyseur de fraude ClearSale. Permet de préciser un complément d'adresse pour la livraison. <i>Champ d'entrée.</i>
Format	ans..250
Catégorie	Informations sur la livraison.

■ vads_ext_info_ship_date_of_birth

Description	Permet de préciser pour la livraison la date de naissance de l'acheteur. Format : yyyymmdd <i>Champ d'entrée.</i>
Format	n8
Catégorie	Informations sur livraison.

■ vads_ext_info_ship_gender

Description	Spécifique au Brésil et à l'analyseur de fraude ClearSale. Permet de préciser pour la livraison si l'acheteur est un homme ou une femme. <i>Champ d'entrée.</i>
Format	n1
Catégorie	Informations sur la livraison.

■ vads_ext_info_soft_descriptor

Description	Permet de personnaliser le nom de la marque. <i>Champ de sortie, retourné dans la réponse (IPN et URL de retour).</i>
Format	ans..255
Catégorie	Informations sur la commande

■ vads_ext_trans_id

Description	Référence externe de la transaction. Exemple : numéro de transaction PayPal, numéro de réservation Klarna. <i>Champ de sortie, retourné dans la réponse (IPN et URL de retour).</i>
Format	ans..20
Catégorie	Informations sur la transaction

■ vads_extra_result

Description

Code complémentaire de réponse. Sa signification dépend de la valeur renseignée dans **vads_result**.

- Lorsque **vads_result** vaut 30 (erreur de requête), alors **vads_extra_result** contient le code numérique du champ qui comporte une erreur de valorisation ou de format. Cette valeur peut être renseignée à 99 dans le cas d'une erreur inconnue dans la requête.

Exemple : si **vads_extra_result** contient la valeur 09, cela signifie que le montant spécifié dans **vads_amount** est incorrect.

- Lorsque **vads_result** vaut 05 (refusée) ou 00 (acceptée), alors **vads_extra_result** contient le code numérique du résultat des contrôles de risques.

Code	Description
Vide	Pas de contrôle effectué.
00	Tous les contrôles se sont déroulés avec succès.
02	La carte a dépassé l'encours autorisé.
03	La carte appartient à la liste grise du marchand.
04	Le pays d'émission de la carte appartient à la liste grise du marchand.
05	L'adresse IP appartient à la liste grise du marchand.
06	Le code bin appartient à la liste grise du marchand.
07	Détection d'une e-carte bleue.
08	Détection d'une carte commerciale nationale.
09	Détection d'une carte commerciale étrangère.
14	Détection d'une carte à autorisation systématique.
20	Contrôle de cohérence : aucun pays ne correspond (pays IP, pays carte, pays de l'acheteur).
30	Le pays de l'adresse IP appartient à la liste grise.
99	Problème technique rencontré par le serveur lors du traitement d'un des contrôles locaux.

Champ de sortie, retourné dans la réponse (IPN et URL de retour).

Catégorie

Informations techniques.

■ vads_first_installment_delay

Description

Ce champ permet de spécifier le nombre de mois de différé à appliquer sur la première échéance d'un paiement en plusieurs fois lorsque l'acquéreur le supporte (ex: Webpay Completa).

Le paiement sera refusé et le champ **vads_payment_error** sera valorisé à 171 dans les cas suivants :

- le marchand n'est pas autorisé à différer les paiements
- la valeur transmise dans la requête ne fait pas partie des options autorisées par l'acquéreur.

Champ d'entrée.

Format

n..2

Code erreur

N/A

Catégorie

Informations sur la transaction.

■ vads_hash

Description	Clé unique renvoyée uniquement à l'URL de notification (IPN). <i>Champ de sortie, retourné dans la réponse (IPN seulement).</i>
Format	an64
Catégorie	Informations techniques.

■ vads_identifiant

Description	Identifiant unique (alias ou référence unique de mandat) associé à un moyen de paiement. <ul style="list-style-type: none">• Soit cet identifiant est généré par la plateforme. Dans ce cas, ce paramètre ne doit pas être renseigné.• Soit cet identifiant est généré par le site marchand. Dans ce cas, ce paramètre doit être renseigné avec la valeur de l'identifiant souhaité. Attention, il incombe au site marchand de s'assurer de l'unicité des identifiants. Toute demande d'enregistrement contenant un identifiant déjà existant, sera rejetée, et provoquera l'affichage d'un message d'erreur. <i>Champ d'entrée et de sortie, retourné dans la réponse (IPN et URL de retour).</i>
Format	Deux formats possibles : <ul style="list-style-type: none">• an32 : lorsque l'identifiant est généré par la plateforme. Ce format est réservé pour la plateforme de paiement.• ans..50 : lorsque l'identifiant est généré par le marchand. Ne peut pas être an32 dans ce cas.
Code d'erreur	30
Catégorie	Informations sur l'abonnement.

■ vads_identifiant_previously_registered

Description	Lorsque l'option "Vérifier l'unicité des alias" est active, la plateforme vérifie, à chaque création d'alias, l'unicité du moyen de paiement. Si le moyen de paiement a déjà été enregistré (même numéro et même date de validité), alors le champ vads_identifiant_previously_registered est transmis à true dans la notification de fin de paiement. Le champ vads_identifiant_previously_registered n'est jamais retourné dans la notification de fin de paiement si aucun doublon n'est détecté. La valeur false n'est donc jamais envoyée au site marchand. <i>Champ de sortie, retourné dans la réponse (IPN seulement).</i>
Format	bool
Catégorie	Informations sur l'abonnement.

■ vads_identifier_status

Description Présent uniquement si l'action demandée correspond à la création ou à la mise à jour d'un alias.

Champ de sortie, retourné dans la réponse (IPN et URL de retour).

Format string

Valeurs possibles

Valeur	Description
CREATED	La demande d'autorisation a été acceptée. L'alias est créé avec succès.
NOT_CREATED	La demande d'autorisation a été refusée. L'alias n'est pas créé et n'apparaîtra pas dans le Back Office Marchand.
UPDATED	L'alias est mis à jour avec succès.
NOT_UPDATED	L'alias n'a pas été mis à jour.
ABANDONED	Action abandonnée par l'acheteur (débiteur). L'alias n'est pas créé et n'apparaîtra pas dans le Back Office Marchand.

Catégorie Informations sur l'abonnement.

■ vads_iframe_options

Description Permet de personnaliser certains éléments de la page de paiement en mode iframe :

- **fieldsBackgroundColor** : couleur de fond des champs de saisie
- **fieldsFontColor** : couleur de la police dans les champs de saisie

Exemple de syntaxe:

```
vads_iframe_options =  
{ "fieldsBackgroundColor": "#000000", "fieldsFontColor": "#FFFFFF" }
```

Ce qui donne le rendu suivant:

The screenshot shows a payment form with three main input areas: 'Card number' with a blacked-out field and a 'VISA' dropdown menu; 'Expiry date' with two blacked-out dropdown menus; and 'Security code' with a blacked-out field, a refresh icon, and a help icon. A question mark icon is also present in the top right corner of the form area.

Champ d'entrée.

Format json

Code erreur En cas d'erreur de format, le champ est ignoré et le formulaire de paiement n'est pas refusé.

Catégorie Personnalisation de la page de paiement.

■ vads_initial_issuer_transaction_identifier

Description Référence unique de la transaction générée par l'émetteur.

Appelée "référence de chaînage", elle est utilisée dans le cadre de la DSP2 pour le traitement des transactions **MIT** afin d'indiquer à l'émetteur que la transaction fait partie d'une série de paiements pour laquelle le porteur s'est authentifié lors du premier paiement.

Sans cette information, l'émetteur pourra refuser une transaction **MIT** pour défaut d'authentification (soft decline).

Champ de sortie, retourné dans la réponse (IPN et URL de retour).

Format	ans32
Exemples	103E58BCD2311680 2MCSYFB0QD0126 1RCB202633021958
Catégorie	Informations sur la transaction.

■ vads_insurance_amount

Description Montant de l'assurance pour l'ensemble de la commande.
Spécifique au moyen de paiement PayPal.

Champ d'entrée.

Format	n..12
Code erreur	110
Catégorie	Informations sur la commande.

■ vads_language

Description Dans la demande de paiement :
Définit la langue dans laquelle est affichée la page de paiement (norme ISO 639-1).
Si le champ n'est pas envoyé ou s'il est valorisé à vide dans la demande de paiement, la page de paiement sera affichée dans la langue présentée par le navigateur de l'acheteur.

Dans la réponse :

Retourne la valeur spécifiée dans le formulaire si l'acheteur n'a pas changé la langue sur la page de paiement.

Retourne la langue sélectionnée par l'acheteur si celui-ci a changé de langue sur la page de paiement en sélectionnant un autre drapeau.

Champ d'entrée et de sortie, retourné dans la réponse (IPN et URL de retour).

Format	a2
Code erreur	12

Valeurs possibles

Langue	Codification ISO 639-1
Allemand	de

Langue	Codification ISO 639-1
Anglais	en
Chinois	zh
Espagnol	es
Français	fr
Italien	it
Japonais	ja
Néerlandais	nl
Polonais	pl
Portugais	pt
Russe	ru
Suédois	sv
Turc	tr

Catégorie Personnalisation de la page de paiement

■ vads_nb_products

Description Permet de définir le nombre de produits contenu dans le panier.

Remarque :

Ce champ devient obligatoire pour que le panier soit pris en compte.

*En le renseignant, l'onglet **Panier** dans le détail d'une transaction depuis le Back Office Marchand s'affichera.*

*Cependant, si les autres champs commençant par **vads_product_** ne sont pas renseignés, l'onglet ne comportera pas d'information. Pour cette raison, en valorisant le champ **vads_nb_products**, il devient obligatoire de valoriser les autres champs commençant par **vads_product_**.*

Champ d'entrée.

Format n..12

Catégorie Informations sur la commande.

■ vads_occurrence_type

Description Permet d'identifier si la transaction fait partie d'une série de paiements (abonnement ou paiement en N fois).

Utile pour identifier de manière précise le premier paiement d'une série.

Avec l'application du Soft Decline, la plateforme de paiement réalise automatiquement une nouvelle tentative de paiement avec authentification 3D Secure quand cela est possible. Cela modifie le numéro de séquence du paiement. Le champ **vads_sequence_number** ne permet plus d'identifier facilement le premier paiement d'une série.

Champ de sortie, retourné dans la réponse (IPN et URL de retour).

Format enum

Valeurs possibles

- **RECURRENT_INITIAL** : Premier paiement d'une série.
- **RECURRENT_INTERMEDIAIRE** : Énième paiement d'une série.
- **RECURRENT_FINAL** : Dernier paiement d'une série.

- **UNITAIRE** : Paiement unitaire (paiement comptant).

Catégorie Informations sur la transaction.

■ vads_operation_type

Description Permet d'identifier le type d'opération : débit, crédit (remboursement), ou de vérification lors de la création ou mise à jour d'un alias sans transaction ou encore lorsqu'il s'agit d'une demande renseignement dans le cadre d'un paiement à l'expédition.

Champ de sortie, retourné dans la réponse (IPN et URL de retour).



Le champ **vads_operation_type** n'est pas retourné dans la réponse lorsqu'un paiement est annulé ou abandonné.

Format enum

Valeurs possibles

- **DEBIT**
- **CREDIT**
- **VERIFICATION**



Le champ **vads_operation_type** est valorisé à **VERIFICATION** dans les cas suivants où il n'y a pas de transaction :

- **vads_page_action = REGISTER**
Création de l'alias sans paiement
- **vads_page_action = REGISTER_UPDATE**
Modification des informations associées à l'alias
- **vads_page_action = REGISTER_SUBSCRIBE**
Création de l'alias lors de la souscription à un abonnement

Catégorie Informations sur la transaction.

■ vads_order_description

Description Description de la commande.

Chaîne de caractères transmise par le marchand, visible dans le ticket de paiement et l'e-mail de confirmation de paiement adressé à l'acheteur.

Utilisé en Colombie pour tous les moyens de paiement.

Champ d'entrée et de sortie, retourné dans la réponse (IPN et URL de retour).

Format ans..65

Code erreur 173

Catégorie Informations sur la commande.

■ vads_order_id

Description	<p>Numéro de commande. Il est également inclus dans l'e-mail de confirmation de paiement adressé à l'acheteur.</p> <p>La taille maximale du champ est de 64 caractères.</p> <p>Les caractères acceptés sont :</p> <ul style="list-style-type: none">• a b c d e f g h i j k l m n o p q r s t u v w x y z• A B C D E F G H I J K L M N O P Q R S T U V W X Y Z• 0 1 2 3 4 5 6 7 8 9• _- <p><i>Champ d'entrée et de sortie, retourné dans la réponse (IPN et URL de retour).</i></p>
Format	ans..64
Code erreur	13
Catégorie	Informations sur la commande.

■ vads_order_info

Description	<p>Descriptif de la commande.</p> <p><i>Champ d'entrée et de sortie, retourné dans la réponse (IPN et URL de retour).</i></p>
Format	ans..255
Code erreur	14
Catégorie	Informations sur la commande.

■ vads_order_info2

Description	<p>Descriptif de la commande.</p> <p><i>Champ d'entrée et de sortie, retourné dans la réponse (IPN et URL de retour).</i></p>
Format	ans..255
Code erreur	14
Catégorie	Informations sur la commande.

■ vads_order_info3

Description	<p>Descriptif de la commande.</p> <p><i>Champ d'entrée et de sortie, retourné dans la réponse (IPN et URL de retour).</i></p>
Format	ans..255
Code erreur	14
Catégorie	Informations sur la commande.

■ vads_override_payment_cinematic

Description	<p>Paramètre optionnel.</p> <p>Utilisé par le marchand pour demander, sur des transactions individuelles, l'utilisation d'une cinématique de paiement différente de celle précisée dans son contrat. (champ « Cinématique de paiement »)</p> <p><i>Champ d'entrée.</i></p> <p><u>Remarque</u></p> <p><i>Tous les contrats n'exploitent pas ce paramètre. Si une valeur est sélectionnée dans un contrat qui n'exploite pas le paramètre, la donnée est ignorée et aucun message d'erreur n'est remonté.</i></p>
Format	enum
Code erreur	131
Valeurs possibles	<ul style="list-style-type: none">• (vide) La valeur du contrat est utilisée.• IMMEDIATE_CAPTURE Correspond à une cinématique de capture immédiate : la capture est déclenchée par l'acquéreur, le jour du paiement.• DELAYED_CAPTURE Correspond à une cinématique de capture différée : la capture est déclenchée par la plateforme de paiement, toujours avant l'expiration de la demande d'autorisation.
Catégorie	Informations techniques.

■ vads_page_action

Description	Paramètre obligatoire. Définit l'opération à réaliser. <i>Champ d'entrée et de sortie, retourné dans la réponse (IPN et URL de retour).</i>
Format	enum
Code erreur	46
Valeurs possibles	<ul style="list-style-type: none">• PAYMENT Paielement (avec ou sans alias)• REGISTER Création de l'alias sans paiement• REGISTER_UPDATE Modification des informations associées à l'alias• REGISTER_PAY Création de l'alias lors d'un paiement• REGISTER_SUBSCRIBE Création de l'alias lors de la souscription à un abonnement• REGISTER_PAY_SUBSCRIBE Création de l'alias lors de la souscription d'un abonnement accompagné d'un paiement• SUBSCRIBE Utilisation d'un alias pour souscrire à un abonnement• REGISTER_UPDATE_PAY Modification des informations associées à l'alias lors d'un paiement• ASK_REGISTER_PAY Paielement avec proposition au porteur de créer un alias
Catégorie	Informations techniques.

■ vads_payment_cards

Description Contient la liste des moyens de paiement à proposer à l'acheteur, séparés par des " ;".
Exemple : "VISA;MASTERCARD".

Si la liste ne contient qu'un moyen de paiement, la page de saisie des données de ce moyen de paiement sera directement présentée. Sinon la page de sélection des moyens de paiement sera présentée.

Si ce paramètre n'est pas envoyé ou s'il est envoyé à vide, alors les moyens de paiement éligibles (devises, contraintes techniques, etc) associés à la boutique seront proposés.

Champ d'entrée.

Format type 1;type 2;type 3

Code erreur 08

Le formulaire sera rejeté dans les cas suivants :

- la valeur transmise n'est pas présente dans la liste ci-dessous.
- TOUTES, ALL ne sont pas des valeurs acceptées. Pour proposer tous les moyens de paiement ce paramètre ne doit pas être posté ou être posté à vide.
- la valeur transmise ne correspond pas au moyen de paiement disponible pour votre boutique.
- Votre contrat e-commerce a été clôturé par votre établissement bancaire. Contactez le service client de votre plateforme de paiement.
- la valeur transmise n'est pas éligible dans le réseau associé.

Valeurs possibles

Moyen de paiement	Type de cartes (vads_payment_cards)
American Express	AMEX
CB	CB
e-carte bleue	E-CARTEBLEUE
JCB	JCB
Maestro	MAESTRO
Mastercard	MASTERCARD
Visa	VISA
Visa Electron	VISA_ELECTRON
Vpay	VPAY

Catégorie Informations sur la transaction.

■ vads_payment_certificate

Description Ce champ est valorisé par la plateforme de paiement dans le cas où l'autorisation a été réalisée **avec succès**.

Champ de sortie, retourné dans la réponse (IPN et URL de retour).

Format an40

Catégorie Informations sur la transaction.

Description

Désigne le type du paiement : comptant ou en plusieurs fois.

- Pour un paiement simple, la valeur doit être égale à **SINGLE**.
- Pour un paiement en plusieurs fois avec montants et dates fixes, la valeur doit être égale à **MULTI**: suivi par des paires clé=valeur séparées par des « ; ».

Les paramètres sont les suivants :

- « **first** » indique le montant du premier paiement (exprimé dans la plus petite unité de la monnaie ou devise).
- « **count** » indique le nombre total d'échéances.
- « **period** » indique l'intervalle en nombre de jours entre 2 paiements.

L'ordre des champs associés à MULTI est imposé.

- Pour un paiement en plusieurs fois, avec un échéancier personnalisé, la valeur doit être égale à **MULTI_EXT**: suivi par des paires date=montant séparées par des « ; ».

Les dates ne doivent pas être dans le passé.

L'utilisation de la valeur MULTI_EXT nécessite la souscription de l'option **Paiement en plusieurs fois avancé**.

***Remarque:** La valeur de **vads_capture_delay** n'est pas prise en compte dans le cas d'un paiement en plusieurs fois **MULTI_EXT**.*

Champ d'entrée et de sortie, retourné dans la réponse (IPN et URL de retour).

Format

enum

Code erreur

07

Valeurs possibles

- **SINGLE**
- **MULTI:first= montant_initial;count= nbre_echeances;period= intervalle_en_jours**
- **MULTI_EXT:date1=montant1;date2=montant2;date3=montant3**

Exemple 1

MULTI permet de définir un paiement en plusieurs fois.

Le montant de chaque échéance correspond au montant total divisé par le nombre d'échéances.

La valeur du premier montant peut être différente et spécifiée dans le paramètre **first**.

En cas de reste différent de zéro, il sera reporté sur le montant de la dernière échéance.

Requête de paiement :

- vads_capture_delay=2
- vads_currency=953
- vads_amount=20000
- vads_payment_config=MULTI:first=10000;count=4;period=30

Résultat :

Un premier paiement de 10000 XPF sera remis en banque à J+2 (vads_capture_delay).

Un deuxième paiement de 3333 XPF sera effectué à J+32 (vads_capture_delay + period).

Un troisième paiement de 3333 XPF sera effectué à J+62.

Un quatrième et dernier paiement de 3334 XPF sera effectué à J+92.

Le total donne bien 20000 XPF (vads_amount= 20000). Le reste a été ajouté au montant de la dernière échéance.

Cette instruction permet de créer immédiatement 4 paiements avec le même numéro de transaction mais un numéro d'échéance différent (vads_sequence_number).

Exemple 2

MULTI_EXT permet de définir un échéancier personnalisé. Vous pourrez ainsi définir la date et le montant de chaque échéance.

Requête de paiement MULTI_EXT :

- vads_currency=953
- vads_amount=19050
- vads_payment_config= MULTI_EXT:20150601 =10000; 20150701 =4525; 20150808 =4525

Résultat :

Le premier paiement aura lieu le 1er juin 2015 pour un montant de 10000 XPF.

Le second paiement aura lieu le 1er juillet 2015 pour un montant de 4525 XPF .

Le dernier paiement aura lieu le 8 août 2015 pour un montant de 4525 XPF .

Remarque :

La somme totale des montants doit être égale à la valeur du champ **vads_amount**. La date de la dernière échéance ne peut être supérieure à 12 mois par rapport à la date de soumission du formulaire. Si la date de la dernière échéance est supérieure à la date de validité de la carte, aucune échéance ne sera enregistrée et l'acheteur sera notifié par un message de ce problème.

Catégorie

Informations sur la transaction.

Description Codes d'erreurs pouvant apparaître lors d'un paiement refusé.
Champ de sortie, retourné dans la réponse (IPN et URL de retour).

Format n..3

Valeurs possibles

Code	Message
1	La transaction n'a pas été trouvée.
2	La transaction n'a pas été trouvée.
3	Cette action n'est pas autorisée sur une transaction ayant ce statut {0}.
4	Cette transaction n'est pas autorisée dans ce contexte.
5	La transaction existe déjà.
6	Montant de transaction invalide.
7	Cette action n'est plus possible pour une transaction créée à cette date.
8	La date d'expiration du moyen de paiement ne permet pas cette action.
9	Cryptogramme visuel obligatoire.
10	Le montant de remboursement est supérieur au montant initial.
11	La somme des remboursements effectués est supérieure au montant initial.
12	La duplication d'un crédit (remboursement) n'est pas autorisée.
13	Suite à un incident technique, nous ne sommes pas en mesure de traiter votre demande.
14	Suite à un incident technique, nous ne sommes pas en mesure de traiter votre demande.
15	Suite à un incident technique, nous ne sommes pas en mesure de traiter votre demande.
16	Suite à un incident technique, nous ne sommes pas en mesure de traiter votre demande.
19	Devise inconnue.
20	Moyen de paiement invalide.
21	Aucun contrat marchand trouvé pour ce paiement. Veuillez modifier les données ou joindre votre contact commercial en cas d'échecs répétés.
22	Boutique non trouvée.
23	Contrat marchand ambigu.
24	Contrat marchand invalide.
25	Suite à un incident technique, nous ne sommes pas en mesure de traiter votre demande.
26	Numéro de carte invalide
27	Numéro de carte invalide.
28	Numéro de carte invalide.
29	Numéro de carte invalide.
30	Numéro de carte invalide (Luhn).
31	Numéro de carte invalide (longueur).
32	Le numéro de carte ne correspond pas au moyen de paiement sélectionné.
33	Le numéro de carte ne correspond pas au moyen de paiement sélectionné.
34	Contrôle carte à autorisation systématique en échec.
35	Contrôle e-Carte Bleue en échec.
36	Le contrôle des risques a provoqué le refus de la transaction.
37	Interruption non gérée lors du processus de paiement.
38	Suite à un incident technique, nous ne sommes pas en mesure de traiter votre demande.
39	Refus 3D Secure pour la transaction.
40	Suite à un incident technique, nous ne sommes pas en mesure de traiter votre demande.
41	Suite à un incident technique, nous ne sommes pas en mesure de traiter votre demande.
42	Une erreur interne est survenue lors de la consultation du numéro de carte.
43	Une erreur interne est survenue lors de la consultation du numéro de carte.
44	Cette action n'est pas autorisée pour les transactions de proximité.
45	Devise invalide pour la modification.

Code	Message
46	Le montant est supérieur au montant autorisé.
47	La date de remise souhaitée est postérieure à la date de validité de l'autorisation.
48	La modification requise est invalide.
49	Définition du paiement en N fois invalide.
50	Boutique inconnue.
51	Cours inconnu.
52	Le contrat est clos depuis le {0}.
53	La boutique {0} est close depuis le {1}.
54	Paramètre rejeté pouvant contenir des données sensibles {0}.
55	Suite à un incident technique, nous ne sommes pas en mesure de traiter votre demande.
56	Le montant est inférieur au montant minimum autorisé.
57	Erreur lors de la récupération de l'alias.
58	L'état de cet alias n'est pas compatible avec cette opération.
59	Erreur lors de la récupération de l'alias.
60	Alias existant.
61	Alias invalide.
62	Création d'un alias refusée.
63	Abonnement déjà existant.
64	Cet abonnement est déjà résilié.
65	Cet abonnement est invalide.
66	La règle d'abonnement n'est pas valide.
67	Création de l'abonnement refusée.
68	Annulation refusée.
69	Suite à un incident technique, nous ne sommes pas en mesure de traiter votre demande.
70	Code pays invalide.
71	Paramètre du service web invalide.
72	Refus d'autorisation par Cofinoga.
73	Refus de l'autorisation à 100 XPF (ou demande de renseignement sur le réseau CB si l'acquéreur le supporte).
74	Configuration de paiement invalide.
75	L'opération a été refusée par PayPal.
76	Le nom du porteur est absent.
77	Suite à un incident technique, nous ne sommes pas en mesure de traiter votre demande.
78	Identifiant de transaction non défini.
79	Identifiant de transaction déjà utilisé.
80	Identifiant de transaction expiré.
81	Contenu du thème config invalide.
82	Le remboursement n'est pas autorisé pour ce contrat.
83	Montant de transaction en dehors des valeurs permises.
84	Remise non autorisée pour la transaction {0} avec le numéro de commande {1} car non encore enregistrée dans un fichier CNAB/Remessa.
85	Commission absente lors de la remise de boleto.
86	Remise(s) non autorisée(s) pour la (les) transaction(s) {0} car non encore enregistrée(s) dans un fichier CNAB/Remessa.
87	Suite à un incident technique, nous ne sommes pas en mesure de traiter votre demande.
88	Remboursement impossible : le remboursement des transactions est interdit par PayPal au-delà de 60 jours.
89	La modification n'est pas autorisée.
90	Une erreur est apparue lors du remboursement de cette transaction.
91	Aucune option de paiement activée pour ce contrat.
92	Une erreur est survenue lors du calcul du canal de paiement.
93	Une erreur est survenue lors du retour de l'acheteur sur la page de finalisation de paiement.
94	Une erreur technique est survenue lors de l'appel au service RSP.
96	Une erreur est apparue lors de la remise de cette transaction.
97	La date de remise demandée est trop éloignée.

Code	Message
98	Date de transaction invalide.
99	Une erreur est survenue lors du calcul de l'origine du paiement.
100	Contrôle carte commerciale en échec.
101	Refusé car première échéance refusée.
103	Le statut de la transaction n'a pas pu être synchronisé avec le système externe.
104	Une erreur est apparue lors de la remise de cette transaction.
105	3D Secure - Signature du message d'authentification invalide (Pares).
106	Devise non supportée pour ce contrat et/ou cette boutique.
107	Le moyen de paiement associé à l'alias n'est plus valide.
108	Suite à un incident technique, nous ne sommes pas en mesure de traiter votre demande.
109	Timeout lors de la redirection de l'acheteur.
110	Moyen de paiement non supportée par le contrat.
111	Refus des transactions sans Transfert de responsabilité.
112	L'annulation n'est pas autorisée.
113	La duplication n'est pas autorisée.
115	Le remboursement n'est pas autorisé.
116	Paieement manuel non autorisé pour ce moyen de paiement.
118	Paieement en N fois non autorisé pour ce moyen de paiement.
119	La date soumise est invalide.
120	L'option de paiement de la transaction initiale n'est pas applicable.
124	Moyen de paiement inactif.
125	Paieement refusé par l'acquéreur.
126	Cette action n'est pas possible car la séquence de paiement n'est pas terminée.
128	Moyen de paiement invalide.
129	Code PIN invalide.
130	Solde épuisé
131	Solde insuffisant
136	Refus des transactions dérivées, sans sur la transaction primaire.
137	La transaction est un doublon.
138	Le remboursement partiel n'est pas possible sur cette transaction.
139	Remboursement refusé.
140	Un problème technique est survenu lors du paiement.
141	L'analyseur de risque a rejeté cette transaction.
142	Le moyen de paiement utilisé n'est pas valide pour le mode de paiement demandé.
143	Suite à un incident technique, nous ne sommes pas en mesure de traiter votre demande.
144	Une transaction en mode production a été marquée en mode test chez l'acquéreur.
145	Une transaction en mode test a été marquée en mode production chez l'acquéreur.
146	Code SMS invalide.
147	Le module de gestion de fraudes a demandé le refus de cette transaction.
148	Aucun contrat compatible trouvé.
149	La durée de la session de paiement a expiré (cas de l'acheteur qui est redirigé vers l'ACS et qui ne finalise pas l'authentification 3D Secure).
150	Aucun contrat compatible trouvé.
151	Une transaction Facily Pay ne peut pas être annulée/modifiée/remboursée entre 23h30 et 5h30.
152	Suite à un incident technique, nous ne sommes pas en mesure de traiter votre demande.
153	Une erreur technique est survenue lors de l'appel au service Banque Accord.
155	La transaction Facily Pay n'a pu être annulée/modifiée/remboursée : l'état de la transaction ne permet pas de réaliser l'action demandée. Rappel concernant une transaction Facily Pay : un remboursement doit respecter un délai de deux jours après la remise, le délai entre deux remboursements est d'un jour, un remboursement partiel est limité à 20 jours, un remboursement total est limité à 6 mois.
156	Opération non supportée.
158	Suite à un incident technique, nous ne sommes pas en mesure de traiter votre demande.
159	Le montant est inférieur au montant minimum autorisé (minimum={0} {1}).
160	Il est impossible de rembourser la transaction {0} car elle a fait l'objet d'un impayé.
161	La modification a échoué car l'option de paiement choisie n'est pas disponible.

Code	Message
162	La modification a échoué car l'option de paiement choisie n'est plus valide.
163	La modification a échoué car l'option de paiement choisie n'existe pas.
164	Option de paiement invalide.
165	Le type de document d'identité est présent, mais son numéro est absent.
166	Le numéro de document d'identité est présent, mais son type est absent.
167	Le type du document d'identité est inconnu.
168	Le numéro du document d'identité est invalide.
169	Les données spécifiques devant être transmises à l'acquéreur sont invalides.
170	Le paiement différé n'est pas autorisé.
171	Le nombre de mois pour le paiement différé n'est pas autorisé.
172	La cinématique de paiement sélectionnée est invalide.
173	Erreur sur le service Express Checkout de PayPal.
174	Emetteur de carte non disponible.
175	Annulation impossible, veuillez tenter un remboursement.
176	Remboursement impossible, veuillez tenter une annulation.
177	Aucune réponse à la demande d'autorisation n'a été reçue dans le délai imparti.
178	Annulation impossible, la transaction a déjà été annulée.
179	Le statut de la transaction est inconnue.
182	L'identifiant national du client est absent.
183	Le format de l'identifiant national du client est incorrect.
184	L'e-mail est absent.
186	Le montant minimum autorisé ne peut être inférieur à 80% du montant initial.
187	Afin de rembourser la transaction, veuillez contacter RBM à l'adresse e-mail solicitudes@rbm.com.co .
188	Afin de rembourser la transaction, veuillez contacter Credibanco à l'adresse e-mail atrecom@credibanco.com .
189	Afin de rembourser la transaction, veuillez contacter Davivienda à l'adresse e-mail wemedellin@davivienda.com .
190	Le motif de refus ne permet pas la duplication de la transaction.
191	L'adresse de facturation est absente ou incomplète.
192	La capture manuelle n'est pas autorisée pour ce type de contrat.
193	Ampliation refusée par l'émetteur. Cet échec d'autorisation d'ampliation n'a pas de conséquence sur l'autorisation initiale qui reste valable.
194	Un crédit n'est pas autorisé sur ce type de transaction.
195	Le montant éligible en TRD est invalide.
196	Le montant éligible en TRD est négatif.
197	Le montant éligible en TRD est supérieur au montant de la commande.
198	Les données transmises pour le réseau CONECS dans le champ <code>vads_acquiere_transient_data</code> ne contiennent pas la clé <code>eligibleAmount</code> .
199	Le montant éligible en TRD est inférieur à 1.50€
200	Les données spécifiques devant être transmises à l'acquéreur sont invalides.
201	Le nom de l'acheteur est absent ou incomplet.
202	Identifiant de paiement annulé.
203	Vérification du moyen de paiement refusée.
204	Une erreur est apparue lors de l'annulation de cette transaction.
205	3D Secure - DS ou ACS Injoignable
206	3D Secure - Une erreur technique est survenue lors du processus. Pour plus de détails, consultez l'article sur <i>Transaction avec authentification 3D Secure en échec</i> du chapitre Consulter le résultat de l'authentification du porteur .
207	3D Secure - Refus de l'authentification par l'émetteur. Pour plus de détails, consultez l'article sur <i>Transaction avec authentification 3D Secure en échec</i> du chapitre Consulter le résultat de l'authentification du porteur .
208	3D Secure - Refus car authentification par l'émetteur impossible
210	Duplication de transaction de vérification interdite.
211	Afin de rembourser la transaction, veuillez contacter Tuya.
212	Afin de rembourser la transaction, veuillez contacter BigPass Edenred Colombie à l'adresse e-mail sercliente-co@edenred.com .

Code	Message
213	3D Secure - Session altérée par l'ACS.
214	Le numéro de carte n'est pas éligible pour ce paiement.
215	Erreur interne de l'acquéreur.
216	Code OTP expiré.
217	Code OTP invalide.
218	Données invalides transmises au service de validation de l'authentification.
219	Une erreur technique est survenue lors de l'authentification.
220	Une erreur interne est survenue lors de l'authentification.
221	L'adresse est requise suite à la saisie d'un IBAN hors zone EEE.
222	L'authentification a été annulée.
223	L'alias choisi ne peut pas être utilisé par le réseau Visanet.
224	Porteur inconnu.
225	Les données reçues du wallet ne sont pas cohérentes.
226	Impossible de d'accéder au wallet.
227	Authentification impossible.

Catégorie Informations techniques.

■ vads_payment_option_code

Description Code de l'option de paiement utilisée.

Champ d'entrée et de sortie, retourné dans la réponse (IPN et URL de retour).

Format an..5

Code d'erreur 103

Catégorie Informations sur la transaction

Description Détails des transactions réalisées.

Champ de sortie, retourné dans la réponse (IPN et URL de retour).

Format json

vads_payment_seq (format json) décrit la séquence de paiement fractionné. Il contient les éléments :

- **"trans_id"** : identifiant de la transaction global à la séquence de paiement.
- **"transaction"** : tableau des transactions de la séquence. Il contient les éléments :

Nom du paramètre	Description												
amount	Montant de la séquence de paiement.												
operation_type	Opération de débit.												
auth_number	Numéro d'autorisation. Ne sera pas retourné si non applicable au moyen de paiement concerné. Exemple : 949478												
auth_result	Code retour de la demande d'autorisation.												
capture_delay	Délai avant remise (en jours). <ul style="list-style-type: none"> • Pour un paiement par carte bancaire, la valeur de ce paramètre tient compte du délai en nombre de jours avant la remise en banque. Si ce paramètre n'est pas transmis dans le formulaire de paiement, la valeur par défaut définie dans le Back Office Marchand sera utilisée. 												
card_brand	Moyen de paiement utilisé. Pour un paiement par carte bancaire (exemple CB ou cartes CB cobadgées Visa ou Mastercard), ce paramètre est valorisé à "CB" . Se référer au guide d'intégration du formulaire de paiement disponible sur notre site documentaire pour visualiser la liste complète des types de carte.												
card_number	Numéro du moyen de paiement.												
expiry_month	Mois d'expiration du moyen de paiement.												
expiry_year	Année d'expiration du moyen de paiement.												
payment_certificat	Certificat de paiement.												
contract_used	Contrat utilisé pour le paiement.												
identifiant	Identifiant unique (token/alias) associé à un moyen de paiement.												
identifiant_status	Présent uniquement si l'action demandée correspond à la création ou à la mise à jour d'un alias. Valeurs possibles : <table border="1" data-bbox="673 1592 1410 1966"> <thead> <tr> <th>Valeur</th> <th>Description</th> </tr> </thead> <tbody> <tr> <td>CREATED</td> <td>La demande d'autorisation a été acceptée. L'alias est créé avec succès.</td> </tr> <tr> <td>NOT_CREATED</td> <td>La demande d'autorisation a été refusée. L'alias n'est pas créé et n'apparaîtra pas dans le Back Office Marchand.</td> </tr> <tr> <td>UPDATED</td> <td>L'alias est mis à jour avec succès.</td> </tr> <tr> <td>NOT_UPDATED</td> <td>L'alias n'a pas été mis à jour.</td> </tr> <tr> <td>ABANDONED</td> <td>Action abandonnée par l'acheteur (débitteur). L'alias n'est pas créé et n'apparaîtra pas dans le Back Office Marchand.</td> </tr> </tbody> </table>	Valeur	Description	CREATED	La demande d'autorisation a été acceptée. L'alias est créé avec succès.	NOT_CREATED	La demande d'autorisation a été refusée. L'alias n'est pas créé et n'apparaîtra pas dans le Back Office Marchand.	UPDATED	L'alias est mis à jour avec succès.	NOT_UPDATED	L'alias n'a pas été mis à jour.	ABANDONED	Action abandonnée par l'acheteur (débitteur). L'alias n'est pas créé et n'apparaîtra pas dans le Back Office Marchand.
Valeur	Description												
CREATED	La demande d'autorisation a été acceptée. L'alias est créé avec succès.												
NOT_CREATED	La demande d'autorisation a été refusée. L'alias n'est pas créé et n'apparaîtra pas dans le Back Office Marchand.												
UPDATED	L'alias est mis à jour avec succès.												
NOT_UPDATED	L'alias n'a pas été mis à jour.												
ABANDONED	Action abandonnée par l'acheteur (débitteur). L'alias n'est pas créé et n'apparaîtra pas dans le Back Office Marchand.												
presentation_date	Pour un paiement par carte bancaire, ce paramètre correspond à la date de remise en banque souhaitée (au format ISO 8601).												

Nom du paramètre	Description																														
trans_id	Numéro de transaction.																														
ext_trans_id	Paramètre absent pour le paiement par carte bancaire.																														
trans_uuid	Référence unique générée par la plateforme de paiement suite à la création d'une transaction de paiement. Offre une garantie d'unicité pour chaque transaction.																														
extra_result	Code numérique du résultat des contrôles de risques. <table border="1" data-bbox="673 342 1410 981"> <thead> <tr> <th>Code</th> <th>Description</th> </tr> </thead> <tbody> <tr> <td>Vide</td> <td>Pas de contrôle effectué.</td> </tr> <tr> <td>00</td> <td>Tous les contrôles se sont déroulés avec succès.</td> </tr> <tr> <td>02</td> <td>La carte a dépassé l'encours autorisé.</td> </tr> <tr> <td>03</td> <td>La carte appartient à la liste grise du marchand.</td> </tr> <tr> <td>04</td> <td>Le pays d'émission de la carte appartient à la liste grise du marchand.</td> </tr> <tr> <td>05</td> <td>L'adresse IP appartient à la liste grise du marchand.</td> </tr> <tr> <td>06</td> <td>Le code bin appartient à la liste grise du marchand.</td> </tr> <tr> <td>07</td> <td>Détection d'une e-carte bleue.</td> </tr> <tr> <td>08</td> <td>Détection d'une carte commerciale nationale.</td> </tr> <tr> <td>09</td> <td>Détection d'une carte commerciale étrangère.</td> </tr> <tr> <td>14</td> <td>Détection d'une carte à autorisation systématique.</td> </tr> <tr> <td>20</td> <td>Contrôle de cohérence : aucun pays ne correspond (pays IP, pays carte, pays de l'acheteur).</td> </tr> <tr> <td>30</td> <td>Le pays de l'adresse IP appartient à la liste grise.</td> </tr> <tr> <td>99</td> <td>Problème technique rencontré par le serveur lors du traitement d'un des contrôles locaux.</td> </tr> </tbody> </table>	Code	Description	Vide	Pas de contrôle effectué.	00	Tous les contrôles se sont déroulés avec succès.	02	La carte a dépassé l'encours autorisé.	03	La carte appartient à la liste grise du marchand.	04	Le pays d'émission de la carte appartient à la liste grise du marchand.	05	L'adresse IP appartient à la liste grise du marchand.	06	Le code bin appartient à la liste grise du marchand.	07	Détection d'une e-carte bleue.	08	Détection d'une carte commerciale nationale.	09	Détection d'une carte commerciale étrangère.	14	Détection d'une carte à autorisation systématique.	20	Contrôle de cohérence : aucun pays ne correspond (pays IP, pays carte, pays de l'acheteur).	30	Le pays de l'adresse IP appartient à la liste grise.	99	Problème technique rencontré par le serveur lors du traitement d'un des contrôles locaux.
Code	Description																														
Vide	Pas de contrôle effectué.																														
00	Tous les contrôles se sont déroulés avec succès.																														
02	La carte a dépassé l'encours autorisé.																														
03	La carte appartient à la liste grise du marchand.																														
04	Le pays d'émission de la carte appartient à la liste grise du marchand.																														
05	L'adresse IP appartient à la liste grise du marchand.																														
06	Le code bin appartient à la liste grise du marchand.																														
07	Détection d'une e-carte bleue.																														
08	Détection d'une carte commerciale nationale.																														
09	Détection d'une carte commerciale étrangère.																														
14	Détection d'une carte à autorisation systématique.																														
20	Contrôle de cohérence : aucun pays ne correspond (pays IP, pays carte, pays de l'acheteur).																														
30	Le pays de l'adresse IP appartient à la liste grise.																														
99	Problème technique rencontré par le serveur lors du traitement d'un des contrôles locaux.																														
sequence_number	Numéro de séquence.																														
trans_status	Statut de la transaction.																														

Tableau 1 : Contenu de l'objet JSON

Remarque : les transactions annulées sont également présentes dans le tableau (information donnée dans le paramètre JSON trans_status).

Catégorie Informations sur la transaction.

■ vads_payment_src

Description Permet de définir le mode de saisie des informations du moyen de paiement.

Champ d'entrée et de sortie, retourné dans la réponse (IPN et URL de retour).

Format enum

Code erreur 60

Valeurs possibles

Valeur	Description
EC	E-commerce : Saisie des données depuis la page de paiement par le porteur de carte.
MOTO	MAIL OR TELEPHONE ORDER : Saisie réalisée par un opérateur. Les informations du moyen de paiement sont transmises par courrier ou par e-mail.
CC	Call center : Saisie réalisée par un opérateur de centre d'appel.
OTHER	Autre canal de vente. Valeur de sortie retournée pour les paiements réalisés depuis le Back Office Marchand, les paiements par fichier, les paiements récurrents, les paiements de proximité, les remboursements depuis le CMS Shopify.

Valeur	Description
Absent ou vide	Le paiement est réalisé en mode e-commerce (EC).

Seule la valeur **EC** permet de créer une transaction avec 3D Secure.

Les autres valeurs ne doivent être utilisées que pour de la vente à distance, pour laquelle le 3D Secure n'est pas applicable.

Catégorie Informations sur la transaction.

■ vads_pays_ip

Description Code pays de l'adresse IP de l'acheteur à la norme ISO 3166.
Champ de sortie, retourné dans la réponse (IPN et URL de retour).

Format a2

Catégorie Informations sur l'acheteur.

■ vads_presentation_date

Description

- Date et heure UTC de remise en banque demandée, au format AAAAMMJJHHMMSS.

Champ de sortie, retourné dans la réponse (IPN et URL de retour).

Format n14

Catégorie Informations sur la transaction.

■ vads_pretax_amount

Description Permet de définir le montant **hors taxe** de l'ensemble de la commande.
La valeur doit être exprimée dans la plus petite unité monétaire .

Champ de sortie, retourné dans la réponse (IPN et URL de retour).

Format n..12

Catégorie Informations sur la commande.

■ vads_product_amountN

Description Permet de définir le montant des différents articles contenus dans le panier.
N correspond à l'indice de l'article. (0 pour le premier, 1 pour le deuxième etc.)

Le montant sera exprimé dans l'unité la plus petite de la devise.

Le formulaire de paiement sera rejeté dans les cas suivants :

- Un montant négatif [vads_product_amountN=-100],
- Un montant composé de décimales ou de points [vads_product_amountN=100.50]

Champ d'entrée.

Format n..12
Code d'erreur 102
Catégorie Informations sur la commande.

■ **vads_product_ext_idN**

Description Correspond au code barre de l'article dans le site web du marchand.
N correspond à l'indice de l'article. (0 pour le premier, 1 pour le deuxième, etc.)
Champ transmis à l'analyseur de fraude Konduto
Champ d'entrée.

Format an..100
Code d'erreur 120
Catégorie Informations sur la commande

■ vads_product_labelN

Description Permet de définir le libellé de chacun des articles contenus dans le panier.
N correspond à l'indice de l'article. (0 pour le premier, 1 pour le deuxième etc.)



En fonction du moyen de paiement, certaines restrictions peuvent modifier le format. Veuillez vous reporter à la documentation technique spécifique au moyen de paiement pour plus de détails.

Champ d'entrée.

Format ans..255

Code d'erreur 97

Catégorie Informations sur la commande.

■ vads_product_qtyN

Description Permet de définir la quantité de chacun des articles contenus dans le panier.
N est un nombre entier qui correspond à l'indice de l'article. (0 pour le premier, 1 pour le deuxième etc.)

Champ d'entrée.

Format n..12

Code d'erreur 101

Catégorie Informations sur la commande.

■ vads_product_refN

Description Permet de définir une référence pour chacun des articles contenus dans le panier.
N correspond à l'indice de l'article. (0 pour le premier, 1 pour le deuxième etc.)

Champ d'entrée.

Format an..64

Code d'erreur 100

Catégorie Informations sur la commande.

■ vads_product_typeN

Description Permet de définir le type de l'article contenu dans le panier.
N correspond à l'indice de l'article. (0 pour le premier, 1 pour le deuxième etc.)

Champ d'entrée.

Format enum

Code d'erreur 98

Valeurs possibles

Valeur	Description
FOOD_AND_GROCERY	Produits alimentaires et d'épicerie
AUTOMOTIVE	Automobile / Moto
ENTERTAINMENT	Divertissement / Culture
HOME_AND_GARDEN	Maison / Jardin
HOME_APPLIANCE	Équipement de la maison
AUCTION_AND_GROUP_BUYING	Ventes aux enchères / Achats groupés
FLOWERS_AND_GIFTS	Fleurs / Cadeaux
COMPUTER_AND_SOFTWARE	Ordinateurs / Logiciels
HEALTH_AND_BEAUTY	Santé / Beauté
SERVICE_FOR_INDIVIDUAL	Services à la personne
SERVICE_FOR_BUSINESS	Services aux entreprises
SPORTS	Sports
CLOTHING_AND_ACCESSORIES	Vêtements / Accessoires
TRAVEL	Voyage
HOME_AUDIO_PHOTO_VIDEO	Son / Image / Vidéo
TELEPHONY	Téléphonie

Catégorie Informations sur la transaction.

■ vads_product_vatN

Description Permet de définir le montant de la taxe pour chacun des articles contenu dans le panier.
N correspond à l'indice de l'article. (0 pour le premier, 1 pour le deuxième etc.)

Champ d'entrée.

Format n..12

Code d'erreur 203

Valeurs possibles

- **Un entier sans décimale**
Pour exprimer un montant en centime appliqué sur le produit concerné.
Ex : 4525 pour 4525 XPF
- **Un nombre décimal inférieur à 100**
Pour exprimer un pourcentage appliqué sur le montant du produit concerné avec maximum 4 chiffres après la virgule.
Exemples : 20.0 ou 19.6532

Remarques :

- *La décimale est obligatoire pour exprimer un pourcentage.*

- La décimale est marquée par le caractère ".".

Catégorie Informations sur la commande.

■ vads_proof_of_id_number

Description Champ réservé à la saisie du numéro de la pièce d'identité de l'acheteur sur la page de paiement.

Le format dépend du type de pièce d'identité et est de 7 à 13 caractères, chiffres, lettres et/ou points.

En Amérique Latine, ce paramètre peut être obligatoire pour certains acquéreurs.

Champ d'entrée.

Format an..13

Code d'erreur 129

Catégorie Informations sur l'acheteur.

■ vads_proof_of_id_type

Description Champ réservé à l'Amérique Latine.

Ce champ permet de pré-remplir le type de pièce d'identité de l'acheteur requise pour le paiement.

La valeur à transmettre dépend de l'acquéreur.

Champ d'entrée.

Format enum

Valeurs possibles

Pays	Valeur	Description
Argentina	DNI	Documento Nacional de Identidad
Brasil	CNPJ	Cadastro Nacional da Pessoa Jurídica
	CPF	Cadastro de Pessoas Físicas
Colombia	CC	Cédula de Ciudadania
	TI	Tarjeta de Identidad
	CE	Cédula de Extranjeria
	NI	Número de Identificación Tributaria
	PS	Pasaporte
	RN	Registro Civil de Nacimiento
	DE	Documenta de Identificacion Extranjero
	TE	Tarjeta de Extranjeria
Peru	DNI_PER	Documento Nacional de Identidad
	PAR	Partida de Nacimiento
	PAS	Pasaporte
	LMI	Libreta Militar
	NAN	Otro

Code d'erreur 128

Catégorie Informations sur l'acheteur.

■ vads_recurrence_number

Description	Numéro de l'échéance de l'abonnement. <i>Champ de sortie, retourné dans la réponse (IPN et URL de retour).</i>
Format	n..2
Catégorie	Informations sur l'abonnement.

■ vads_recurrence_status

Description	Statut de l'abonnement. Présent uniquement si l'action demandée correspond à la création d'un abonnement (REGISTER_SUBSCRIBE, SUBSCRIBE, REGISTER_PAY_SUBSCRIBE, REGISTER_UPDATE_PAY). <i>Champ de sortie, retourné dans la réponse (IPN et URL de retour).</i>								
Format	string								
Valeurs possibles	<table border="1"><thead><tr><th>Valeur</th><th>Description</th></tr></thead><tbody><tr><td>CREATED</td><td>L'abonnement a été créé avec succès. Le détail de l'abonnement est visible dans le Back Office Marchand.</td></tr><tr><td>NOT_CREATED</td><td>L'abonnement n'a pas été créé et n'est pas visible dans le Back Office Marchand.</td></tr><tr><td>ABANDONED</td><td>La demande de création de l'abonnement a été abandonnée par l'acheteur (débitteur). L'abonnement n'a pas été créé et n'est pas visible dans le Back Office Marchand.</td></tr></tbody></table>	Valeur	Description	CREATED	L'abonnement a été créé avec succès. Le détail de l'abonnement est visible dans le Back Office Marchand.	NOT_CREATED	L'abonnement n'a pas été créé et n'est pas visible dans le Back Office Marchand.	ABANDONED	La demande de création de l'abonnement a été abandonnée par l'acheteur (débitteur). L'abonnement n'a pas été créé et n'est pas visible dans le Back Office Marchand.
Valeur	Description								
CREATED	L'abonnement a été créé avec succès. Le détail de l'abonnement est visible dans le Back Office Marchand.								
NOT_CREATED	L'abonnement n'a pas été créé et n'est pas visible dans le Back Office Marchand.								
ABANDONED	La demande de création de l'abonnement a été abandonnée par l'acheteur (débitteur). L'abonnement n'a pas été créé et n'est pas visible dans le Back Office Marchand.								
Catégorie	Informations sur l'abonnement.								

■ vads_redirect_error_message

Description	Permet de spécifier le message en cas de paiement refusé dans le cas d'une redirection automatique vers le site marchand. <i>Champ d'entrée.</i>
Format	ans..255
Code erreur	37
Catégorie	Redirection vers le site marchand.

■ vads_redirect_error_timeout

Description	Permet de définir un délai en secondes avant redirection automatique vers le site marchand à la fin d'un paiement refusé. Sa valeur est comprise entre 0 et 300s . Passé ce délai, l'acheteur sera dirigé vers l'URL renseignée dans le champ vads_url_refused . Si ce champ n'est pas renseigné, l'acheteur sera redirigé vers l'URL de retour renseignée dans le champ vads_url_return ou vers l'URL de retour renseignée dans le Back Office Marchand. Si l'URL de retour n'est pas définie, il sera redirigé vers l'URL de la boutique. <i>Champ d'entrée.</i>
Format	n..3
Code erreur	36
Catégorie	Redirection vers le site marchand.

■ vads_redirect_success_message

Description	Permet de spécifier le message à la fin d'un paiement accepté dans le cas d'une redirection automatique vers le site marchand. <i>Champ d'entrée.</i>
Format	ans..255
Code erreur	35
Catégorie	Redirection vers le site marchand.

■ vads_redirect_success_timeout

Description	Permet de définir un délai en secondes avant redirection automatique vers le site marchand à la fin d'un paiement accepté. Sa valeur est comprise entre 0 et 300s. Passé ce délai, l'acheteur sera dirigé vers l'URL renseignée dans le champ vads_url_success . Si ce champ n'est pas renseigné, l'acheteur sera redirigé vers l'URL de retour renseignée dans le champ vads_url_return ou vers l'URL de retour renseignée dans le Back Office Marchand. Si l'URL de retour n'est pas définie, il sera redirigé vers l'URL de la boutique. <i>Champ d'entrée.</i>
Format	n..3
Code erreur	34
Catégorie	Redirection vers le site marchand.

■ vads_requestor

Description	Permet de modifier la valeur du champ " Aceite " sur un Boleto Bancario. Le champ Aceite peut avoir deux valeurs : <ul style="list-style-type: none">• N (= Non) Valeur par défaut Le boleto a été généré sans l'autorisation officielle de l'acheteur via un document signé.• S (= oui) L'autorisation de l'acheteur est indispensable car le document signé sera la reconnaissance de dette. <i>Champ d'entrée et de sortie, retourné dans la réponse (IPN et URL de retour).</i>
Format	enum
Valeurs possibles	<ul style="list-style-type: none">• BANK Signifie que la valeur S (= oui) sera appliquée dans le champ Aceite• MERCHANT Signifie que la valeur N (= non) sera appliquée dans le champ Aceite

Catégorie

Informations sur la transaction

■ vads_result

Description Code retour de l'action demandée.

Champ de sortie, retourné dans la réponse (IPN et URL de retour).

Format n2

Valeurs possibles

Valeur	Description
00	Action réalisée avec succès.
05	Action refusée.
17	Annulation de l'acheteur.
30	Erreur de format de la requête. A mettre en rapport avec la valorisation du champ vads_extra_result.
96	Erreur technique.

Catégorie Informations techniques.

■ vads_return_mode

Description Permet de spécifier la méthode de transmission des données utilisée lors du retour vers le site marchand.

Champ d'entrée.

Format enum

Code erreur 48

Valeurs possibles

Nom du champ	Valeur	Description
vads_return_mode	absent, vide ou NONE	Aucun paramètre ne sera passé à l'URL de retour vers le site marchand.
	GET	Les champs de retour seront transmis à l'URL de retour sous la forme d'un formulaire HTTP GET (dans la « query string »).
	POST	Les champs de retour seront transmis à l'URL de retour sous la forme d'un formulaire HTTP POST. Si le retour boutique se fait sur un environnement non https alors le navigateur affichera un pop-up de sécurité à l'acheteur.

Catégorie Redirection vers le site marchand.

Description Retourne le résultat de l'analyse de fraude effectuée par un système externe (Konduto, ClearSale, Cybersource, NOTO, etc...).

Champ de sortie, retourné dans la réponse (IPN et URL de retour).

Format ans

Valeurs possibles

Valeurs communes à tous les analyseurs de risques	
INVALID_CREDENCIAL	Problème de paramétrage du contrat d'analyse de risques.
COMUNICATION_PROBLEM	Impossible de communiquer avec l'analyseur de risques.
DATA_PROCESSING_PROBLEM	Problème lors du traitement de l'envoi ou de la réponse d'analyse de risques.
MISSING_MANDATORY_ORDER_INFO	Des données relatives à la commande sont manquantes.
MISSING_MANDATORY_SHIPPING_INFO	Des données relatives à la livraison sont manquantes.
MISSING_MANDATORY_SHIPPING_ADDRESS	Des données relatives à l'adresse de livraison sont manquantes.
MISSING_MANDATORY_BILLING_INFO	Des données relatives à la facturation sont manquantes.
MISSING_MANDATORY_BILLING_ADDRESS	Des données relatives à l'adresse de facturation sont manquantes
MISSING_MANDATORY_CARD_INFO	Des données concernant le moyen de paiement sont manquantes.
MISSING_MANDATORY_CUSTOMER_INFO	Des données concernant l'acheteur sont manquantes.

Valeurs retournées par ClearSale	
APA	La transaction est automatiquement approuvée selon les paramètres définis.
APM	La transaction est manuellement approuvée par un analyste.
RPM	La commande est refusée en raison du manque d'informations sur l'acheteur en accord avec la politique appliquée.
AMA	En attente d'analyse manuelle. La commande est dans une file d'attente pour analyse.
ERR	Erreur
NVO	Nouvelle commande. En attente de traitement et de classification.
SUS	Commande suspendue manuellement. La commande est suspendue pour suspicion de fraude.
CAN	Commande annulée. La commande est annulée par l'acheteur.
FRD	Fraude confirmée avec l'opérateur de la carte de crédit ou du titulaire de la carte.
RPA	Commande refusée automatiquement. La commande est refusée en application des paramètres de l'analyseur de fraude externe.
RPP	Commande refusée automatiquement. La commande est refusée en application de la politique client ou ClearSale.

Catégorie Informations sur la transaction.

Description Retourne la liste des actions réalisées sur la transaction, suite au déclenchement des règles de gestion de risques avancées activées dans le Back Office Marchand.

Lors du déclenchement de plusieurs règles, le champ **vads_risk_assessment_result** sera composé de plusieurs mots-clés séparés par un ";" :

Exemple :

vads_risk_assessment_result="ENABLE_3DS;MANUAL_VALIDATION"

Champ de sortie, retourné dans la réponse (IPN et URL de retour).

Format ans

Valeurs possibles

Valeurs	Description
ENABLE_3DS	<ul style="list-style-type: none"> Le module de risque a demandé une authentification avec interaction du porteur (challenge).
DISABLE_3DS	<ul style="list-style-type: none"> Le module de risque a demandé une authentification sans interaction du porteur (frictionless).
NO_PREFERENCE	<ul style="list-style-type: none"> Le module de risque a demandé une authentification 3DS. Le choix de la préférence est délégué à l'émetteur de la carte.
NO_CHALLENGE_REQUESTED	<ul style="list-style-type: none"> Le module de risque a demandé une authentification sans interaction du porteur (frictionless).
CHALLENGE_REQUESTED	<ul style="list-style-type: none"> Le module de risque a demandé une authentification avec interaction du porteur (challenge).
CHALLENGE_MANDATE	<ul style="list-style-type: none"> Le module de risque a demandé une authentification avec interaction du porteur (challenge) pour des raisons réglementaires.
MANUAL_VALIDATION	La transaction est créée en validation manuelle. La remise du paiement est bloquée temporairement pour permettre au marchand de procéder à toutes les vérifications souhaitées.
REFUSE	La transaction est refusée.
RUN_RISK_ANALYSIS	Appel à un analyseur de risques externe sous condition que le marchand possède un contrat. Se référer à la description de l'objet TransactionDetails.FraudManagement.RiskAnalysis pour identifier la liste des valeurs possibles et leur description.
INFORM	Une alerte est remontée. Le marchand est averti qu'un risque est identifié. Le marchand est informé via une ou plusieurs des règles du centre de notification (URL de notification, e-mail ou SMS).

Catégorie Informations sur la transaction

■ vads_risk_control

Description Permet de définir le résultat du contrôle des risques.

Champ de sortie, retourné dans la réponse (IPN et URL de retour).

Format contrôle1=resultat1;contrôle2=resultat2

Valeurs possibles

Valeur	Description
CARD_FRAUD	Contrôle la présence du numéro de carte de l'acheteur dans la liste grise de cartes.
SUSPECT_COUNTRY	Contrôle la présence du pays émetteur de la carte de l'acheteur dans la liste de pays interdits.
IP_FRAUD	Contrôle la présence de l'adresse IP de l'acheteur dans la liste grise d'IP.
CREDIT_LIMIT	Contrôle la fréquence et les montants d'achat d'un même numéro de carte, ou le montant maximum d'une commande.
BIN_FRAUD	Contrôle la présence du code BIN de la carte de l'acheteur dans la liste grise de codes BIN.
ECB	Contrôle si la carte de l'acheteur est de type e-carte bleue.
COMMERCIAL_CARD	Contrôle si la carte de l'acheteur est une carte commerciale.
SYSTEMATIC_AUTO	Contrôle si la carte de l'acheteur est une carte à autorisation systématique.
INCONSISTENT_COUNTRIES	Contrôle si le pays de l'adresse IP, le pays émetteur de la carte de paiement, et le pays de l'adresse de l'acheteur sont cohérents entre eux.
NON_WARRANTY_PAYMENT	Contrôle le transfert de responsabilité de la transaction.
SUSPECT_IP_COUNTRY	Contrôle la présence du pays de l'acheteur, identifié par son adresse IP, dans la liste de pays interdits.

Les différentes valeurs possibles pour 'résultat' sont :

Valeur	Description
OK	OK
WARNING	Contrôle informatif échoué
ERROR	Contrôle bloquant échoué

Catégorie Informations sur la transaction.

■ vads_sequence_number

Description Numéro de séquence de la transaction.

Cas du paiement unique (vads_payment_config=SINGLE)

vads_sequence_number est valorisé à 1 dans le cas d'un paiement unique.

Cependant, si le marchand a autorisé plusieurs tentatives de paiement après un paiement refusé, le numéro de séquence sera incrémenté à chaque nouvelle tentative.

*Le nombre de tentatives supplémentaires après un paiement refusé est configurable depuis le Back Office Marchand (menu **Paramétrage** > **Boutique** > **Configuration**).*

Si **vads_payment_config = SINGLE** :

vads_url_check	vads_sequence	Description
PAY	1	Paielement réglé en 1 tentative
	2	Paielement réglé en 2 tentatives
	3	Paielement réglé en 3 tentatives
BATCH_AUTO	1	Paielement différé réglé en 1 tentative
	2	Paielement différé réglé en 2 tentatives
	3	Paielement différé réglé en 3 tentatives

Cas du paiement en N fois (vads_payment_config=MULTI)

Avec l'application du Soft Decline, le champ **vads_sequence_number** ne permet plus d'identifier facilement le premier paiement d'un paiement en N fois.

Pour identifier le premier paiement d'une série, consultez la description du champ **vads_occurrence_type**.

Cas du paiement en cascade (vads_card_brand=MULTI)

Dans le cas d'un paiement en cascade (le panier est réglé avec plusieurs moyens de paiement), le champ **vads_sequence_number** est toujours valorisé à **0**.

Le champ **vads_payment_seq** décrit chaque transaction dans un tableau au format json.

L'attribut **transaction[x].sequence_number** prend les mêmes valeurs que le champ **vads_sequence_number**, telles que décrites dans le cas du paiement simple.

Remarque :

Le champ **vads_sequence_number** n'est pas retourné dans la réponse lorsqu'un paiement est annulé ou abandonné.

Champ de sortie, retourné dans la réponse (IPN et URL de retour).

Catégorie Informations sur la transaction.

■ vads_ship_to_city

Description Permet de définir la ville de l'acheteur.
Champ d'entrée et de sortie, retourné dans la réponse (IPN et URL de retour).

Format an..128

Code erreur 83

Catégorie Informations sur la livraison.

■ vads_ship_to_country

Description Permet de définir le code pays de l'acheteur à la norme ISO 3166.
Champ d'entrée et de sortie, retourné dans la réponse (IPN et URL de retour).

Format a2

Code erreur 86

Exemples de valeurs possibles

Code	Pays	Code	Pays
AT	Autriche	GP	Guadeloupe
CI	Côte d'Ivoire	MQ	Martinique
DE	Allemagne	NC	Nouvelle-Calédonie
ES	Espagne	PF	Polynesie Francaise
FR	France	PM	St-Pierre-et-Miquelon
FR	Corse	US	États-Unis d'Amérique

Catégorie Informations sur la livraison.

■ vads_ship_to_delay

Description Permet de définir la rapidité liée au mode de livraison lorsque **vads_ship_to_speed** est valorisé à **PRIORITY**.

Champ d'entrée.

Format enum

Code erreur 127

Valeurs possibles

- **INFERIOR_EQUALS** pour un délai de livraison inférieur ou égal à 1 heure.
- **SUPERIOR** pour un délai de livraison supérieur à 1 heure.
- **IMMEDIATE** pour un délai de livraison immédiat.
- **ALWAYS** pour un délai de livraison 24h/24 et 7j/7.

Catégorie Informations sur la livraison.

■ vads_ship_to_delivery_company_name

Description Permet de définir le nom du transporteur.

Champ d'entrée.

Format ans..127

Code erreur 96

Catégorie Informations sur la livraison.

■ vads_ship_to_district

Description Permet de définir le quartier.

Champ d'entrée et de sortie, retourné dans la réponse (IPN et URL de retour).

Format	ans..127
Code erreur	115
Catégorie	Informations sur la livraison.

■ vads_ship_to_first_name

Description Permet de définir le prénom de l'acheteur.

Champ d'entrée.

Format	ans..63
Code erreur	106
Catégorie	Informations sur la livraison.

■ vads_ship_to_last_name

Description Permet de définir le nom de l'acheteur.

Champ d'entrée.

Format	ans..63
Code erreur	107
Catégorie	Informations sur la livraison.

■ vads_ship_to_legal_name

Description Raison sociale du lieu de livraison.

Champ d'entrée et de sortie, retourné dans la réponse (IPN et URL de retour).

Format	an..100
Code d'erreur	125
Catégorie	Informations sur la livraison.

■ vads_ship_to_name

Description Permet de définir le nom de l'acheteur.

Déprécié. Nous vous invitons à utiliser **vads_ship_to_first_name** et **vads_ship_to_last_name**

Champ d'entrée et de sortie, retourné dans la réponse (IPN et URL de retour).

Format	ans..63
Code erreur	80
Catégorie	Informations sur la livraison.

■ vads_ship_to_phone_num

Description Permet de définir le numéro de téléphone de l'acheteur.

Accepte tous les formats:

Exemples:

- 0123456789
- +33123456789
- 0033123456789
- (00.571) 638.14.00
- 40 41 42 42

Champ d'entrée et de sortie, retourné dans la réponse (IPN et URL de retour).

Format	ans..32
Code erreur	87
Catégorie	Informations sur la livraison.

■ vads_ship_to_speed

Description	Permet de définir le mode de livraison. <i>Champ d'entrée.</i>
Format	enum
Code erreur	95
Valeurs possibles	<ul style="list-style-type: none">• STANDARD (Spécifique 3x 4x Oney)• EXPRESS (Spécifique 3x 4x Oney)• PRIORITY (Spécifique 3x 4x Oney) Remarque : <i>L'utilisation de la valeur PRIORITY implique l'utilisation du champ vads_ship_to_delay.</i>
Catégorie	Informations sur la livraison.

■ vads_ship_to_status

Description	Permet de définir le type d'adresse de livraison. <i>Champ d'entrée et de sortie, retourné dans la réponse (IPN et URL de retour).</i>
Format	enum
Code erreur	93
Valeurs possibles	PRIVATE, COMPANY
Catégorie	Informations sur la livraison.

■ vads_ship_to_state

Description	Permet de définir l'état de l'acheteur. <i>Champ d'entrée et de sortie, retourné dans la réponse (IPN et URL de retour).</i>
Format	ans..127
Code erreur	84
Catégorie	Informations sur la livraison.

■ vads_ship_to_street

Description	Permet de définir l'adresse de l'acheteur. <i>Champ d'entrée et de sortie, retourné dans la réponse (IPN et URL de retour).</i>
Format	ans..255 Remarque : <i>Les caractères spéciaux > et < ne sont pas autorisés.</i>
Code erreur	81
Catégorie	Informations sur la livraison.

■ vads_ship_to_street2

Description	Permet de définir la deuxième ligne d'adresse de l'acheteur. <i>Champ d'entrée et de sortie, retourné dans la réponse (IPN et URL de retour).</i>
Format	ans..255 Remarque : <i>Les caractères spéciaux > et < ne sont pas autorisés.</i>
Code erreur	82
Catégorie	Informations sur la livraison.

■ vads_ship_to_street_number

Description	Permet de définir le numéro de rue. <i>Champ d'entrée et de sortie, retourné dans la réponse (IPN et URL de retour).</i>
Format	ans..64
Code erreur	114
Catégorie	Informations sur la livraison.

■ vads_ship_to_type

Description	Permet de définir le type de livraison. <i>Champ d'entrée.</i>
Format	enum
Code erreur	94
Valeurs possibles	<ul style="list-style-type: none">• RECLAIM_IN_SHOP pour le retrait de la marchandise en magasin.• RELAY_POINT pour l'utilisation d'un réseau de points de retrait tiers (Kiala, Alveol, etc).• RECLAIM_IN_STATION pour le retrait dans un aéroport, une garde ou une agence de voyage.• PACKAGE_DELIVERY_COMPANY pour la livraison par transporteur (Colissimo, UPS, etc).

Catégorie

- **ETICKET** pour l'émission d'un billet électronique, téléchargement.

Informations sur la livraison.

■ vads_ship_to_user_info

Description	Information sur l'utilisateur à l'origine du paiement. Ce paramètre sera renvoyé dans la réponse avec la valeur transmise dans la requête. Remarque : <i>Pour des raisons de rétrocompatibilité, il est possible d'utiliser ce champ pour valoriser le CPF/CNPJ (Identifiant légal, au format numérique, de longueur comprise entre 11 et 20 digits) imposé par le module de gestion de fraude ClearSale. Cependant, le CPF/CNPJ peut être valorisé dans le champ vads_cust_national_id.</i> Champ d'entrée et de sortie, retourné dans la réponse (IPN et URL de retour).
Format	ans..255
Code erreur	116
Catégorie	Informations sur la livraison.

■ vads_ship_to_zip

Description	Permet de définir le code postal de l'acheteur. <i>Champ d'entrée et de sortie, retourné dans la réponse (IPN et URL de retour).</i>
Format	an..64
Code erreur	85
Catégorie	Informations sur la livraison.

■ vads_shipping_amount

Description	Permet de définir le montant des frais de livraison pour l'ensemble de la commande. <i>Champ d'entrée.</i>
Format	n..12
Code d'erreur	109
Catégorie	Informations sur la livraison.

■ vads_shop_name

Description	Permet de définir le nom de la boutique qui apparait dans le récapitulatif à la fin du paiement, le ticket et les e-mails de confirmation de paiement. <i>Champ d'entrée et de sortie, retourné dans la réponse (IPN et URL de retour).</i>
Format	ans..127
Code erreur	72

Catégorie Personnalisation de la page de paiement.

■ vads_shop_url

Description URL de la boutique qui apparait sur la page de paiement et les e-mails de confirmation de paiement.
Ce paramètre permet de surcharger la valeur par défaut de votre boutique.
Champ d'entrée et de sortie, retourné dans la réponse (IPN et URL de retour).

Format ans..1024

Code erreur 73

Catégorie Personnalisation de la page de paiement.

■ vads_site_id

Description Paramètre obligatoire.
Valeur générée lors de l'inscription à la plateforme de paiement.
Sa valeur est consultable sur l'interface du Back Office Marchand dans le menu **Paramétrage > Boutique > Clés** par toutes les personnes habilitées.
Dans le cas d'une valeur incorrecte, lors du paiement, l'acheteur obtient un message d'erreur sur son navigateur.
Le paiement est alors impossible et la transaction est définitivement interrompue.
Un e-mail d'alerte est alors envoyé au contact administratif de la boutique. Il contient le formulaire que la plateforme n'a pas pu traiter avec la valeur de la signature.
Champ d'entrée et de sortie, retourné dans la réponse (IPN et URL de retour).

Format n8

Code erreur 02

Catégorie Informations techniques.

■ vads_subscription

Description Paramètre facultatif utilisé dans le cas de la création d'un abonnement. Il désigne l'identifiant de l'abonnement à créer.
Deux options sont possibles :

- Soit la gestion de ces identifiants est déléguée à la plateforme.
Dans ce cas, ce paramètre ne doit pas être renseigné.
En cas de succès de la création de l'abonnement, la réponse contiendra la valeur générée par la plateforme.
- Soit la gestion de ces identifiants est faite par le site marchand.
Dans ce cas, ce paramètre doit être renseigné avec la valeur de l'identifiant d'abonnement souhaité.

Il n'y a pas de contrôle d'unicité sur l'identifiant des abonnements.

Lors de la création d'un abonnement, le site marchand peut valoriser **vads_subscription** avec une valeur déjà existante.

Il est possible de créer plusieurs abonnements, associés à un même alias, avec le même identifiant d'abonnement.

Champ d'entrée et de sortie, retourné dans la réponse (IPN et URL de retour).

Format	Deux formats possibles : <ul style="list-style-type: none">• an32 : lorsque l'identifiant est généré par la plateforme• ans..50 : lorsque l'identifiant est généré par le marchand
Code erreur	63
Catégorie	Informations sur l'abonnement.

■ vads_sub_amount

Description	<p>Paramètre obligatoire utilisé dans le cas de la création d'un abonnement.</p> <p>Il fait référence au montant des échéances de l'abonnement pour toutes les échéances, hormis celles éventuellement définies par vads_sub_init_amount_number.</p> <p><u>La valeur ne peut être ni négative, ni vide, ni égale à 0.</u></p> <p>La valeur doit être exprimée dans la plus petite unité monétaire .</p> <p><u>Exemple</u> : pour une transaction de 1028 XPF , la valeur du paramètre est 1028.</p> <p><i>Champ d'entrée.</i></p>
Format	n..12
Code erreur	65
Catégorie	Informations sur l'abonnement.

■ vads_sub_currency

Description	<p>Paramètre obligatoire utilisé dans le cas de la création d'un abonnement.</p> <p>Il indique la monnaie à utiliser pour l'abonnement, selon la norme ISO 4217.</p> <p><i>Champ d'entrée et de sortie, retourné dans la réponse (IPN et URL de retour).</i></p>						
Format	n3						
Exemples de valeurs possibles	Les devises possibles sont les suivantes :						
	<table border="1"><thead><tr><th>Devise</th><th>Codification ISO 4217</th><th>Nombre de chiffres après le séparateur décimal</th></tr></thead><tbody><tr><td>Franç CFP (XPF)</td><td>953</td><td>0</td></tr></tbody></table>	Devise	Codification ISO 4217	Nombre de chiffres après le séparateur décimal	Franç CFP (XPF)	953	0
Devise	Codification ISO 4217	Nombre de chiffres après le séparateur décimal					
Franç CFP (XPF)	953	0					
Code erreur	67						
Catégorie	Informations sur l'abonnement.						

■ vads_sub_desc

Description	<p>Paramètre obligatoire utilisé dans le cas de la création d'un abonnement.</p> <p>Il définit la règle de l'abonnement à appliquer.</p> <p>La valeur attendue dans ce paramètre est une chaîne de caractères suivant la spécification iCalendar, ou Internet Calendar, décrite dans la RFC5545 (voir http://tools.ietf.org/html/rfc5545).</p> <p>Cette spécification permet entre autre de définir des règles complexes d'abonnement, via la propriété RRULE.</p> <p>Pour des raisons techniques, il n'est pas possible de définir des périodes d'abonnement inférieures à une journée.</p> <p>Les mots clés "SECONDLY" / "MINUTELY" / "HOURLY" ne sont donc pas pris en compte.</p> <p>Exemples :</p>
--------------------	--

- Pour définir des échéances de paiement ayant lieu le dernier jour de chaque mois, pendant 12 mois, la règle s'écrit :

RRULE:FREQ=MONTHLY;BYMONTHDAY=28,29,30,31;BYSETPOS=-1;COUNT=

Cette règle signifie que si le mois courant ne contient pas de 31, alors le moteur prendra en compte le 30. Si le 30 n'existe pas, alors il prendra en compte le 29 et ainsi de suite jusqu'au 28.

Une autre version de cette règle :
RRULE:FREQ=MONTHLY;COUNT=5;BYMONTHDAY=-1

- Pour définir des échéances de paiement ayant lieu le 10 de chaque mois, pendant 12 mois, alors la règle d'abonnement s'écrit de la manière suivante : **RRULE:FREQ=MONTHLY;COUNT=12;BYMONTHDAY=10**

- Pour définir des échéances de paiement ayant lieu chaque trimestre, jusqu'au 31/12/2016 :
RRULE:FREQ=YEARLY;BYMONTHDAY=-1;BYMONTH=1,4,7,10;UNTIL=20161231

Les échéances auront lieu chaque 1er de janvier, avril, juillet et octobre. Leur nombre total dépend de la date d'effet de l'abonnement (voir paramètre **vads_sub_effect_date**).

- Pour définir un abonnement toutes les semaines, le lundi:
RRULE:FREQ=WEEKLY;BYDAY=MO

Les échéances auront lieu tous les lundis. Attention la première échéance sera le prochain lundi.

- Pour définir un abonnement toutes les semaines:
RRULE:FREQ=WEEKLY

Les échéances auront lieu le jour même si la date d'effet est positionnée à "aujourd'hui" puis tous les 7 jours.

- Pour définir un abonnement toutes les deux semaines le lundi, limité à 4 occurrences:
RRULE:FREQ=WEEKLY;INTERVAL=2;COUNT=4;BYDAY=MO

- Pour définir un abonnement toutes les deux semaines, aujourd'hui et tous les 7 jours: **RRULE:FREQ=WEEKLY;INTERVAL=2;**

- Pour plus de détails et d'exemples vous pouvez consulter le site <http://recurrence.sourceforge.net/>.

Champ d'entrée et de sortie, retourné dans la réponse (IPN et URL de retour).

Format	string
Code erreur	64
Catégorie	Informations sur l'abonnement.

■ vads_sub_effect_date

Description	<p>Date de début de l'abonnement (ou date d'effet) dans le fuseau UTC, au format AAAAMMJJ.</p> <p>Paramètre obligatoire lors de la création d'un abonnement.</p> <p>Ce paramètre ne coïncide pas systématiquement avec la date de la première échéance, qui dépend uniquement du paramètre vads_sub_desc.</p> <p>Exemple : pour le 1er février 2015, utilisez la valeur 20150201.</p> <p><i>Champ d'entrée et de sortie, retourné dans la réponse (IPN et URL de retour).</i></p>
Format	n8
Code erreur	69
Catégorie	Informations sur l'abonnement.

■ vads_sub_init_amount

Description	<p>Paramètre facultatif utilisé lors de la création d'un abonnement. Représente le montant des échéances de l'abonnement pour les <u>premières échéances</u>.</p> <p>Le nombre de ces premières échéances est défini par le paramètre vads_sub_init_amount_number.</p> <p>Ce montant est exprimé dans la devise définie par le paramètre vads_sub_currency et est <u>exprimé en son unité indivisible</u>.</p> <p><u>La valeur peut être vide mais ne peut être ni négative, ni égale à 0.</u></p> <p><i>Champ d'entrée et de sortie, retourné dans la réponse (IPN et URL de retour).</i></p>
Format	n..12
Code erreur	66
Catégorie	Informations sur l'abonnement.

■ vads_sub_init_amount_number

Description	<p>Paramètre facultatif utilisé dans le cas de la création d'un abonnement. Représente le nombre d'échéances auxquelles il faudra appliquer le montant vads_sub_init_amount.</p> <p>Une fois ce nombre d'échéances dépassé, c'est le montant vads_sub_amount qui sera utilisé.</p> <p>Exemple : pour définir un abonnement dont les 3 premières échéances sont à 4525 XPF, et le reste des échéances à 7590 XPF, les valeurs suivantes seront utilisées :</p> <ul style="list-style-type: none">• vads_sub_currency = 953• vads_sub_init_amount_number = 3• vads_sub_init_amount = 4525• vads_sub_amount = 7590
--------------------	---

Champ d'entrée et de sortie, retourné dans la réponse (IPN et URL de retour).

Format n..3
Code erreur 68
Catégorie Informations sur l'abonnement.

■ vads_submerchant_address

Description Adresse du sous-marchand. Transmis par le facilitateur de paiement.
Champ d'entrée et de sortie, retourné dans la réponse (IPN et URL de retour).

Format ans..255
Code erreur 180
Catégorie Informations sur le sous-marchand.

■ vads_submerchant_address2

Description Complément de l'adresse du sous-marchand. Transmis par le facilitateur de paiement.
Champ d'entrée et de sortie, retourné dans la réponse (IPN et URL de retour).

Format ans..255
Code erreur 181
Catégorie Informations sur le sous-marchand.

■ vads_submerchant_city

Description Ville du sous-marchand. Transmis par le facilitateur de paiement.
Champ d'entrée et de sortie, retourné dans la réponse (IPN et URL de retour).

Format ans..128
Code erreur 183
Catégorie Informations sur le sous-marchand.

■ vads_submerchant_company_type

Description Type de société du sous-marchand. Transmis par le facilitateur de paiement. Ce champ est utilisé pour préciser à quel type correspond le Legal Number. Des règles différentes peuvent s'appliquer selon l'acquéreur.
Champ d'entrée et de sortie, retourné dans la réponse (IPN et URL de retour).

Format ans..255
Code erreur 188

Catégorie Informations sur le sous-marchand.

■ vads_submerchant_country

Description Pays de l'adresse du sous-marchand (norme ISO 3166 alpha-2). Transmis par le facilitateur de paiement.

Champ d'entrée et de sortie, retourné dans la réponse (IPN et URL de retour).

Format ans..64

Code d'erreur 184

Catégorie Informations sur le sous-marchand.

■ vads_submerchant_facilitatorId

Description Identifiant du facilitateur de paiement. Transmis par le facilitateur de paiement.

Champ d'entrée et de sortie, retourné dans la réponse (IPN et URL de retour).

Format ans..255

Code erreur 192

Catégorie Informations sur le sous-marchand.

■ vads_submerchant_legal_number

Description Numéro légal du sous-marchand en fonction du champ vads_submerchant_company_type . Transmis par le facilitateur de paiement.

L'identifiant dépend du pays du sous-marchand.

Champ d'entrée et de sortie, retourné dans la réponse (IPN et URL de retour).

Format ans..255

Code d'erreur 189

Catégorie Informations sur le sous-marchand.

■ vads_submerchant_mcc

Description Code MCC du sous-marchand. Transmis par le facilitateur de paiement.
Permet d'identifier l'activité du sous-marchand.

Champ d'entrée et de sortie, retourné dans la réponse (IPN et URL de retour).

Format n4

Code d'erreur 185

Catégorie Informations sur le sous-marchand.

■ vads_submerchant_mid

Description Numéro de contrat acquéreur (MID) du sous-marchand. Transmis par le facilitateur de paiement.

Champ d'entrée et de sortie, retourné dans la réponse (IPN et URL de retour).

Format n..50

Code d'erreur 186

Catégorie Informations sur le sous-marchand.

■ vads_submerchant_name

Description Raison sociale du sous-marchand. Transmis par le facilitateur de paiement.

Champ d'entrée et de sortie, retourné dans la réponse (IPN et URL de retour).

Format ans..255

Code d'erreur 177

Catégorie Informations sur le sous-marchand.

■ vads_submerchant_phone

Description Numéro de téléphone du sous-marchand. Transmis par le facilitateur de paiement.

Accepte tous les formats :

Exemples:

- 0123456789
- +33123456789
- 0033123456789
- (00.571) 638.14.00
- 40 41 42 42

Champ d'entrée et de sortie, retourné dans la réponse (IPN et URL de retour).

Format an..32

Code d'erreur 179

Catégorie Informations sur le sous-marchand.

■ vads_submerchant_soft_descriptor

Description Libellé (soft descriptor) du sous-marchand qui apparaît sur le relevé d'opérations bancaires de l'acheteur. Transmis par le facilitateur de paiement.

Champ d'entrée et de sortie, retourné dans la réponse (IPN et URL de retour).

Format	ans..255
Code d'erreur	187
Catégorie	Informations sur le sous-marchand.

■ vads_submerchant_state

Description	Région de l'adresse du sous-marchand. Transmis par le facilitateur de paiement. <i>Champ d'entrée et de sortie, retourné dans la réponse (IPN et URL de retour).</i>
Format	ans..128
Code erreur	191
Catégorie	Informations sur le sous-marchand.

■ vads_submerchant_url

Description	URL du sous-marchand. Transmis par le facilitateur de paiement. <i>Champ d'entrée et de sortie, retourné dans la réponse (IPN et URL de retour).</i>
Format	ans..1024
Code erreur	178
Catégorie	Informations sur le sous-marchand.

■ vads_submerchant_zip

Description	Code postal du sous-marchand. Transmis par le facilitateur de paiement. <i>Champ d'entrée et de sortie, retourné dans la réponse (IPN et URL de retour).</i>
Format	an..64
Code erreur	182
Catégorie	Informations sur le sous-marchand.

■ vads_tax_amount

Description	Paramètre qui permet de définir le montant des taxes pour l'ensemble de la commande. La valeur doit être exprimée dans la plus petite unité monétaire . <i>Champ d'entrée et de sortie, retourné dans la réponse (IPN et URL de retour).</i>
Format	n..12
Code d'erreur	108
Catégorie	Informations sur la commande.

■ vads_tax_rate

Description	<p>Permet de définir le taux de taxes (TVA) appliqué sur la commande.</p> <p>La valeur doit être exprimée au format XX.XX avec le point comme séparateur et sans le suffixe %.</p> <p>Exemple: "19.00" pour 19%.</p> <p><i>Champ d'entrée et de sortie, retourné dans la réponse (IPN et URL de retour).</i></p>
Format	XX.XX
Code d'erreur	153
Catégorie	Informations sur la commande.

■ vads_tax_refund_amount

Description	<p>Utilisé en Uruguay, ce champ correspond au montant du crédit d'impôt accordé au marchand pour la transaction.</p> <p>La valeur est exprimée dans la plus petite unité monétaire .</p> <p>Le champ est présent uniquement si l'acquéreur renvoie cette information.</p> <p><i>Champ de sortie, retourné dans la réponse (IPN et URL de retour).</i></p>
Format	n..12
Catégorie	Informations sur la transaction.

■ vads_theme_config

Description	<p>Permet de personnaliser certains éléments de la page de paiement comme le modèle de personnalisation à appliquer, le libellés des boutons et certains messages.</p> <p>Ce paramètre propose une liste de mots-clés (codes) associés à des éléments des pages de paiement auxquels on associe une valeur.</p> <p><u>Exemple:</u></p> <pre>vads_theme_config="SUBMIT_BUTTON_LABEL=PAYER;TICKET_LABEL=TICKET DE PAIEMENT"</pre> <p>Consultez le <i>Manuel utilisateur du Back Office - Personnalisation avancée pour plus de détails sur la personnalisation des pages de paiement.</i></p> <p><i>Champ d'entrée.</i></p>
Format	map
Code erreur	32

Valeurs possibles

Code	Description
Fonctionnalités	
RESPONSIVE_MODEL	Permet de surcharger le modèle de personnalisation à appliquer aux pages de paiement.

Code	Description
	<p><u>Exemple d'utilisation:</u></p> <pre>vads_theme_config="RESPONSIVE_MODEL=Model_1"</pre> <p>L'utilisation des modèles de personnalisation nécessite l'activation de l'option "Personnalisation avancée".</p>
RESPONSIVE_MAIL_MODEL	<p>Permet de surcharger le modèle de personnalisation à appliquer aux e-mails.</p> <p><u>Exemple d'utilisation:</u></p> <pre>vads_theme_config="RESPONSIVE_MAIL_MODEL=Model_1"</pre> <p>L'utilisation des modèles de personnalisation nécessite l'activation de l'option "Personnalisation avancée".</p>
HIGH_CONTRAST_MODE	<p>Permet d'activer le mode contraste élevé pour intensifier le contraste des couleurs et afficher la page de paiement en noir et blanc.</p> <p>Valeurs possibles: "true" ou "false".</p> <p><u>Exemple d'utilisation:</u></p> <pre>vads_theme_config="HIGH_CONTRAST_MODE=true"</pre>
SIMPLIFIED_DISPLAY	<p>Permet de réduire le volume de données à charger lors de l'affichage de la page de paiement.</p> <p>Supprime le sélecteur de langue et les logos présents dans le footer.</p> <p>Recommandé pour les intégrations iframe et In-app.</p> <p>Valeurs possibles: "true" ou "false".</p> <p><u>Exemple d'utilisation:</u></p> <pre>vads_theme_config="SIMPLIFIED_DISPLAY=true"</pre>
FORM_TARGET	<p>Permet de définir où afficher la page de retour à la fin du paiement.</p> <p>Valeurs possibles:</p> <ul style="list-style-type: none"> • <code>_blank</code>: dans une nouvelle fenêtre ou un nouvel onglet • <code>_self</code>: dans la frame courante • <code>_parent</code>: dans la frame parent • <code>_top</code>: dans toute la page • <code>framename</code>: dans la frame spécifiée. <p><u>Exemple d'utilisation:</u></p> <pre>vads_theme_config="FORM_TARGET=_top"</pre>
3DS_LOGOS	<p>Permet de masquer les logos "Verified By Visa" et "Mastercard Secure Code" sur la page de saisie des données carte.</p> <p>Valeurs possibles: "true" ou "false".</p> <p><u>Exemple d'utilisation:</u></p> <pre>vads_theme_config="3DS_LOGOS=false"</pre>
Libellés des boutons	
SUBMIT_BUTTON_LABEL	<p>Permet de modifier le libellé du bouton "VALIDER".</p> <p><u>Exemple d'utilisation:</u></p> <pre>vads_theme_config="SUBMIT_BUTTON_LABEL=PAYER"</pre>
CANCEL_FOOTER_MSG_RETURN	<p>Libellé du bouton "Annuler et retourner à la boutique" présent sur la page de sélection du moyen de paiement, la page de saisie des informations carte, et sur la page de résultat en cas d'échec du paiement.</p> <p><u>Exemple d'utilisation:</u></p> <pre>vads_theme_config="CANCEL_FOOTER_MSG_RETURN=ANNULER"</pre>

Code	Description
SUCCESS_FOOTER_MSG_RETURN	Libellé du bouton "Retourner à la boutique" présent sur la page de résultat en cas de paiement réalisé avec succès. <u>Exemple d'utilisation:</u> <pre>vads_theme_config="SUCCESS_FOOTER_MSG_RETURN=RETOUR"</pre>
TICKET_LABEL	Libellé du bouton "TICKET" présent sur la page de résultat en cas de paiement réalisé avec succès. <u>Exemple d'utilisation:</u> <pre>vads_theme_config="TICKET_LABEL=TICKET DE PAIEMENT"</pre>
Messages	
MERCHANT_MESSAGE	Permet d'afficher un message au dessus du récapitulatif de la transaction. Nécessite l'activation de la case à cocher Afficher le message personnalisé via le menu Paramétrage > Personnalisation > onglet Pages de paiement > groupe Logo . <u>Exemple d'utilisation:</u> <pre>vads_theme_config="MERCHANT_MESSAGE=Récapitulatif de la transaction"</pre>
SECURE_MESSAGE	Valeur par défaut: <i>L'adresse de ce site de paiement préfixée par https indique que vous êtes sur un site sécurisé et que vous pouvez régler votre achat en toute tranquillité.</i> <u>Exemple d'utilisation:</u> <pre>vads_theme_config="SECURE_MESSAGE=Vous êtes sur un site sécurisé par TLS1.2. Vous pouvez régler en toute sérénité."</pre>
SECURE_MESSAGE_REGISTER	Valeur par défaut: <i>L'adresse de ce site de paiement préfixée par https indique que vous êtes sur un site sécurisé et que vous pouvez renseigner vos coordonnées bancaires en toute tranquillité.</i>
REGISTER_ON_PAYMENT	Permet de personnaliser le texte de la case à cocher lors d'un ASK_REGISTER_PAY. Valeur par défaut: <i>Je souhaite enregistrer les données de mon moyen de paiement pour un futur achat</i>
Libellés présents dans le ticket et les pages de paiement	
SITE_ID_LABEL	Valeur par défaut: <i>Identifiant du marchand</i>
ORDER_ID_LABEL	Valeur par défaut: <i>Référence commande</i>
TRANSACTION_ID_LABEL	Valeur par défaut: <i>Numéro de transaction</i>
TRANSACTION_AMOUNT_LABEL	Valeur par défaut: <i>Montant</i>
MULTI_DATE_LABEL	Valeur par défaut: <i>Date de vente</i> Information présente uniquement lors d'un paiement en plusieurs fois.
CUST_ID_LABEL	Valeur par défaut: <i>Référence acheteur</i> Information présente uniquement lors d'un paiement par alias.
CUST_ADRESS_NUMBER_LABEL	Valeur par défaut: <i>Numéro d'adresse</i> Information présente uniquement lors d'un paiement par alias.
CUST_ADRESS_LABEL	Valeur par défaut: <i>Adresse</i> Information présente uniquement lors d'un paiement par alias.
CUST_ADRESS2_LABEL	Valeur par défaut: <i>Complément d'adresse</i> Information présente uniquement lors d'un paiement par alias.
CUST_DISTRICT_LABEL	Valeur par défaut: <i>Quartier</i> Information présente uniquement lors d'un paiement par alias.
CUST_CITY_LABEL	Valeur par défaut: <i>Ville</i> Information présente uniquement lors d'un paiement par alias.
CUST_COUNTRY_LABEL	Valeur par défaut: <i>Pays</i> Information présente uniquement lors d'un paiement par alias.
CUST_PHONE_LABEL	Valeur par défaut: <i>Tél</i> Information présente uniquement lors d'un paiement par alias.

Code	Description
CUST_NAME_LABEL	Valeur par défaut: <i>Nom de l'acheteur</i> Information présente uniquement lors d'un paiement par alias.
RECURRENCE_AMOUNT_LABEL	Valeur par défaut: <i>Montant par échéance</i> Information présente uniquement lors d'un paiement par alias.
RECURRENCE_INIT_AMOUNT_NUMBER_LABEL	Valeur par défaut: <i>Nombre d'échéances de montant initial</i> Information présente uniquement lors d'un paiement par alias.
RECURRENCE_INIT_AMOUNT_LABEL	Valeur par défaut: <i>Montant initial de l'abonnement</i> Information présente uniquement lors d'un paiement par alias.
SHOP_LABEL	Valeur par défaut: <i>BOUTIQUE</i> Information présente uniquement dans le ticket PDF.
SITE_URL_LABEL	Valeur par défaut: <i>Adresse URL</i> Information présente uniquement dans le ticket PDF.
CUST_LANGUAGE	Valeur par défaut: <i>Langue</i> Information présente uniquement dans le ticket PDF.

Catégorie Personnalisation de la page de paiement.

■ vads_threeds_auth_type

Description Désigne le type d'authentification du porteur.

Champ de sortie, retourné dans la réponse (IPN et URL de retour).

Format enum

Valeurs possibles

- "Vide" si l'acheteur ne s'est pas authentifié correctement,
- **FRICITIONLESS**: authentification du porteur sans interaction avec l'ACS. Valeur retournée uniquement en 3DS v2.
- **CHALLENGE**: authentification interactive du porteur (saisie OTP ou réponse à une série de questions). Valeur retournée en 3DS v2.
- **DATA ONLY**: authentification prise en charge par le DS sans interaction du client. C'est une option du protocole EMV 3D Secure, disponible uniquement avec Mastercard.

Catégorie Authentification du porteur.

■ vads_threeds_cavv

Description Désigne la vérification de l'authentification du porteur par l'ACS. Il est valorisé par le serveur d'authentification 3DS (ACS) lorsque l'acheteur s'est correctement authentifié (vads_threeds_status vaut « Y » ou « A »).

Champ de sortie, retourné dans la réponse (IPN et URL de retour).

Format ans..28

Catégorie Authentification du porteur.

■ vads_threeds_cavvAlgorithm

Description Algorithme utilisé par l'ACS pour générer la valeur du cavv.

Il est valorisé par le serveur d'authentification 3DS (ACS) lorsque l'acheteur s'est correctement authentifié (vads_threeds_status vaut « Y » ou « A »).

Champ de sortie, retourné dans la réponse (IPN et URL de retour).

Format an1

Valeurs possibles

Valeur	Description
0	HMAC
1	CVV
2	CVV_ATN
3	MasterCard SPA
A	AV-CB

Catégorie Authentification du porteur.

■ vads_threeds_e ci

Description

Désigne l'Indicateur de Commerce Electronique.

Il est valorisé par le serveur d'authentification 3DS (ACS) lorsque l'acheteur s'est correctement authentifié (vads_threeds_status vaut « Y » ou « A »).

DS	status = Y	status = A	status = U	status = N
VISA,CB, ELO, AMEX, DINERS, DISCOVER	5	6	7	-
MasterCard	02	01	-	-

En cas d'authentification sans paiement (cas de l'enregistrement d'une carte par exemple), Mastercard peut retourner les valeurs suivantes :

DS	status = Y	status = A	status = U	status = N
MasterCard	N2	-	N0	N0

Champ de sortie, retourné dans la réponse (IPN et URL de retour).

Format an..2

Catégorie Authentification du porteur.

■ vads_threeds_enrolled

Description

Désigne le statut de l'enrôlement du porteur. Il est valorisé par les serveurs VISA et MASTERCARD (DS) durant le processus 3D Secure.

Champ de sortie, retourné dans la réponse (IPN et URL de retour).

Format a1

Valeurs possibles

Valeur	Description
Y	Porteur enrôlé, authentification 3DS possible. <i>Remarque : Dans le Back Office Marchand, la valeur ENROLLED est affichée dans le détail d'une transaction (onglet Authentification).</i>
N	Porteur non enrôlé. <i>Remarque : Dans le Back Office Marchand, la valeur NOT_ENROLLED est affichée dans le détail d'une transaction (onglet Authentification).</i>
U	Impossible de vérifier le statut d'enrôlement. <i>Remarque : Dans le Back Office Marchand, la valeur UNAVAILABLE est affichée dans le détail d'une transaction (onglet Authentification).</i>

Catégorie Authentification du porteur.

■ vads_threeds_error_code

Description	Statut final du processus 3D Secure. Ce champ est déprécié. Il est remplacé par le champ vads_threeds_exit_status . <i>Champ de sortie, retourné dans la réponse (IPN et URL de retour).</i>
Format	n..2
Catégorie	Authentification du porteur.

■ vads_threeds_exit_status

Description	Statut final du processus d'authentification du porteur. Il est valorisé par la plateforme de paiement. <i>Champ de sortie, retourné dans la réponse (IPN et URL de retour).</i>
--------------------	--

Format n..2

Valeurs possibles

Valeur	Description
0	Statut initial
1	Statut non applicable (global, raison non détaillée)
2	Statut non applicable (integrator disabled)
3	Paiement non e-commerce
4	Paiement sans 3DS
5	Marchand non enrôlé, pas de 3DS
6	Erreur technique lors du processus 3DS, pas de 3DS
7	Porteur non enrôlé, pas de 3DS
8	Signature invalide
9	Problème venant de l'ACS
10	Le processus 3DS s'est déroulé correctement
11	Le processus 3DS a été fait par l'intégrateur
12	Problème venant du DS
13	Délai dépassé (timeout) lors d'une connexion au DS
15	3DS désactivé
16	Canal de paiement non disponible
98	L'initialisation du processus 3DS est OK
99	Statut inconnu

* Ces statuts concernent les paiements pour lesquels 3DS a eu lieu mais sans saisie de carte (par alias).

Catégorie Authentification du porteur.

■ vads_threeds_mpi

Description

- **en 3DS2:** Indique le souhait du marchand de challenger l'acheteur avec une authentification forte lors du paiement. La décision finale de réaliser une authentification forte est prise par l'émetteur.

Champ d'entrée.

Format

n1

Code erreur

50

Valeurs possibles

Valeur	Description
absent ou vide ou 0	<ul style="list-style-type: none">• 3DS2 : Le choix de la préférence est délégué à l'émetteur de la carte (No Preference).
1	Déprécié.
2	<ul style="list-style-type: none">• 3DS2 : Permet de demander une authentification sans interaction (frictionless). <i>Nécessite l'option "Frictionless 3DS2".</i>• Pour les paiements réalisés en euro, si le montant est inférieur à 30€, une demande de frictionless est transmise à l'émetteur. Si la demande de frictionless est acceptée, la transaction ne bénéficie pas du transfert de responsabilité en cas d'impayé.• Pour les paiements réalisés en euro, si le montant est supérieur à 30€, la valeur transmise par le marchand est ignorée et le choix de la préférence est délégué à l'émetteur de la carte (No Preference).• Pour les paiements réalisés dans une devise différente de l'euro, une demande de frictionless est transmise à l'émetteur. Si la demande de frictionless est acceptée, la transaction ne bénéficie pas du transfert de responsabilité en cas d'impayé. <p>Si la boutique ne dispose pas de l'option "Frictionless 3DS2", le choix de la préférence est délégué à l'émetteur de la carte (No Preference).</p>
3	<ul style="list-style-type: none">• 3DS2 : CHALLENGE REQUESTED: 3DS Requestor Preference. Permet de demander une authentification forte pour la transaction.
4	<ul style="list-style-type: none">• 3DS2 : CHALLENGE REQUESTED: mandate. Permet d'indiquer que pour des raisons réglementaires, une authentification forte est requise pour la transaction.
5	<ul style="list-style-type: none">• 3DS2 : NO PREFERENCE: Le choix de la préférence est délégué à l'émetteur de la carte. Si l'émetteur décide de réaliser une authentification sans interaction (frictionless), le paiement sera garanti.

Catégorie

Authentification du porteur.

■ vads_threeds_sign_valid

Description

Désigne la validité de la signature du message contenant le résultat de l'authentification du porteur. Il est valorisé par la plateforme de paiement.

Champ de sortie, retourné dans la réponse (IPN et URL de retour).

Format

n1

**Valeurs
possibles**

Valeur	Description
vide	Pas de 3DS.
0	signature incorrecte.
1	signature correcte.

Catégorie

Authentification du porteur.

■ vads_threeds_status

Description Désigne le statut de l'authentification du porteur. Il est valorisé par le serveur d'authentification 3DS (ACS) durant le processus 3D Secure.

Champ de sortie, retourné dans la réponse (IPN et URL de retour).

Format a1

Valeurs possibles

Valeur	Description
Y	Authentification réussie. <i>Remarque : Dans le Back Office Marchand, la valeur SUCCESS est affichée (onglet 3D Secure du Détails d'une transaction).</i>
N	Erreur d'authentification. <i>Remarque : Dans le Back Office Marchand, la valeur FAILED est affichée (onglet 3D Secure du Détails d'une transaction).</i>
U	Authentification impossible. <i>Remarque : Dans le Back Office Marchand, la valeur UNAVAILABLE est affichée (onglet 3D Secure du Détails d'une transaction).</i>
A	Essai d'authentification. <i>Remarque : Dans le Back Office Marchand, la valeur ATTEMPT est affichée (onglet 3D Secure du Détails d'une transaction).</i>

Catégorie Authentification du porteur.

■ vads_threeds_xid

Description Désigne la référence unique de la transaction 3DS.
Il est valorisé par le serveur d'authentification (ACS) durant le processus 3D Secure.

Champ de sortie, retourné dans la réponse (IPN et URL de retour).

Format ans..28

Catégorie Authentification du porteur.

■ vads_tid

Description Terminal ID. Identifiant du point de vente défini sur le contrat d'acceptation.

Champ de sortie, retourné dans la réponse (IPN et URL de retour).

Format an..255

Catégorie Informations sur la transaction.

■ vads_token_id

Description Identifiant de l'ordre de paiement associé à la transaction.

Correspond au champ **paymentOrderId** de l'API REST. Il permet au marchand de faire le suivi des ordres qu'il a généré grâce au Web Service **PaymentOrder/Get**.

Champ de sortie, retourné dans la réponse (IPN et URL de retour).

Format ans..255

Catégorie Informations sur la commande.

■ **vads_totalamount_vat**

Description Permet de définir le montant global des taxes appliquées sur l'ensemble de la commande.

La valeur doit être exprimée dans la plus petite unité monétaire .

Champ d'entrée et de sortie, retourné dans la réponse (IPN et URL de retour).

Format n..12

Code d'erreur 154

Catégorie Informations sur la commande.

Description

Paramètre obligatoire.

Correspond à l'horodatage au format AAAAMMJJHHMMSS.

L'horodatage doit nécessairement correspondre à la date et heure courants, dans le fuseau GMT+0 (ou UTC) au format horaire 24h.

Remarque :

Si vous utilisez les web services REST de paiement, l'équivalent du paramètre vads_trans_date est **transactions[0].transactionDetails.cardDetails.legacyTransDate**.

Champ d'entrée et de sortie, retourné dans la réponse (IPN et URL de retour).

Format

n14

Code erreur

04

Erreurs fréquentes:

- La date n'est pas envoyée sous le format AAAAMMJJHHMMSS (année, mois, jour, heure, minute, seconde).
- La date n'est pas basée sur le fuseau horaire UTC (temps universel coordonné).
Pensez à utiliser des fonctions date dans votre langage de programmation générant une heure UTC (gmdate en PHP par exemple)
- L'heure doit être calculée sur 24h et non sur 12h.
- L'acheteur a attendu trop longtemps avant de cliquer sur le bouton **Payer**.
- L'acheteur a utilisé l'historique de son navigateur.

Catégorie

Informations sur la transaction.

Description	<p>Paramètre obligatoire.</p> <p>Il est constitué de 6 caractères alphanumériques et doit être unique pour chaque transaction pour une boutique donnée sur la journée.</p> <p>Remarque : l'unicité de l'identifiant de transaction se base sur l'heure universelle (UTC).</p> <p>Il est à la charge du site marchand de garantir cette unicité sur la journée.</p> <p>La tranche 900000 à 999999 est réservée à la plateforme de paiement, pour les transactions réalisées:</p> <ul style="list-style-type: none">• depuis le Back Office Marchand (remboursements, duplications, paiement manuel, etc.),• depuis le formulaire de collecte de données,• depuis un ordre de paiement, <p><i>Champ d'entrée et de sortie, retourné dans la réponse (IPN et URL de retour).</i></p>
Format	an6
Code erreur	03
	<p>Erreurs fréquentes:</p> <p>Le formulaire est rejeté:</p> <ul style="list-style-type: none">• si la valeur transmise est inférieure à 6 caractères• si la valeur est nulle• si le champ est absent• si un numéro de transaction identique a déjà été envoyé le même jour. <p>Si l'acheteur clique sur le bouton « Annuler et retourner à la boutique », le numéro de transaction devra être différent pour la prochaine tentative car celui-ci est considéré comme déjà utilisé.</p> <p>Dans le cas contraire, le message « La transaction a été annulée » sera affiché.</p>
Catégorie	Informations sur la transaction.

Description Permet de définir le statut de la transaction.
Champ de sortie, retourné dans la réponse (IPN et URL de retour).

Format enum

Valeurs possibles

Valeur	Description
ABANDONED	Abandonné Paiement abandonné par l'acheteur. La transaction n'est pas créée et n'est donc pas visible dans le Back Office Marchand.
ACCEPTED	Accepté. Statut d'une transaction de type VERIFICATION dont l'autorisation ou la demande de renseignement a été acceptée. Ce statut ne peut évoluer. Les transactions dont le statut est "ACCEPTED" ne sont jamais remises en banque.
AUTHORISED	En attente de remise La transaction est acceptée et sera remise en banque automatiquement à la date prévue.
AUTHORISED_TO_VALIDATE	À valider La transaction, créée en validation manuelle, est autorisée. Le marchand doit valider manuellement la transaction afin qu'elle soit remise en banque. La transaction peut être validée tant que la date d'expiration de la demande d'autorisation n'est pas dépassée. Si cette date est dépassée alors le paiement prend le statut EXPIRED . Le statut Expiré est définitif.
CANCELLED	Annulé La transaction est annulée par le marchand.
CAPTURED	Présenté La transaction est remise en banque.
CAPTURE_FAILED	La remise de la transaction a échoué. Contactez le Support.
EXPIRED	Expiré Ce statut intervient dans le cycle de vie d'un paiement avec capture différée. La date d'expiration de la demande d'autorisation est atteinte et le marchand n'a pas validé la transaction. Le porteur ne sera donc pas débité.
REFUSED	Refusé La transaction est refusée.
UNDER_VERIFICATION	Vérification en cours En attente de la réponse de l'acquéreur. Ce statut est temporaire. Une notification sera envoyée au site marchand pour l'avertir du changement de statut. Nécessite l'activation de la règle de notification URL de notification sur modification par batch.
WAITING_AUTHORISATION	En attente d'autorisation Le délai de remise en banque est supérieur à la durée de validité de l'autorisation.
WAITING_AUTHORISATION_TO_VALIDATE	A valider et autoriser Le délai de remise en banque est supérieur à la durée de validité de l'autorisation.

Valeur	Description
	<p>Une autorisation 100 XPF (ou demande de renseignement sur le réseau CB si l'acquéreur le supporte) a été acceptée.</p> <p>Le marchand doit valider manuellement la transaction afin que la demande d'autorisation et la remise aient lieu.</p>

Catégorie Informations sur la transaction.

■ vads_trans_uuid

Description Référence unique de la transaction générée par la plateforme de paiement suite à la création d'une transaction de paiement.

Offre une garantie d'unicité pour chaque transaction.

Champ de sortie, retourné dans la réponse (IPN et URL de retour).

Format ans32

Exemple c3f8b11c2d464d7cae76057fa63e63eb

Catégorie Informations sur la transaction.

■ vads_url_cancel

Description URL où sera redirigé l'acheteur si celui-ci appuie sur **Annuler et retourner à la boutique** avant d'avoir procédé au paiement.

Champ d'entrée.

Format ans..1024

Code erreur 27

Catégorie Redirection vers le site marchand.

■ vads_url_check

Description URL de la page à notifier à la fin du paiement. Surcharge la valeur saisie dans le paramétrage des règles de notification.

Remarque

Ce champ doit être utilisé de manière exceptionnelle car :

- *cette URL ne sera utilisée que dans l'appel de l'URL de notification de paiement (IPN) immédiat,*
- *la valeur surchargée ne sera pas utilisée s'il y a un re-jeu automatique.*

Incompatible avec l'exécution, depuis le Back Office Marchand, de la requête envoyée à l'url de notification instantanée. L'URL appelée sera celle configurée dans la règle de notification (voir chapitre **Paramétrer les notifications**).

Champ d'entrée.

Format ans..1024

Code erreur 33

Catégorie Redirection vers le site marchand.

■ vads_url_check_src

Description Ce paramètre définit l'origine de la notification (également appelée IPN).

Champ de sortie, retourné dans la réponse (IPN et URL de retour).

Format enum

Valeurs possibles

Valeur	Description
PAY	Création d'un paiement par formulaire.
BO	Exécution de l'URL de notification depuis le Back Office Marchand.
BATCH_AUTO	Demande d'autorisation sur un paiement qui était en attente d'autorisation.
BATCH	Mise à jour du statut de la transaction après synchronisation auprès de l'acquéreur (cas de la notification sur modification par batch).
REC	Paiement résultant d'un abonnement.
MERCH_BO	Opération réalisée depuis le Back Office Marchand.
RETRY	Rejeu automatique de l'URL de notification.

Catégorie Redirection vers le site marchand.

■ vads_url_error

Description URL où sera redirigé l'acheteur en cas d'erreur de traitement interne.

Champ d'entrée.

Format ans..1024

Code erreur 29

Catégorie Redirection vers le site marchand.

■ vads_url_post_wallet

Description Ce champ permet au marchand de transmettre l'URL vers laquelle sera redirigé l'acheteur lors d'un paiement via un wallet en deux étapes.

Cette url est utilisée pour transmettre des informations relatives au choix de l'acheteur (e-mail, adresse de livraison, moyen de paiement, etc.).

A partir de ces éléments, le marchand peut décider de l'action à effectuer (ajuster des frais de port, enregistrer le moyen de paiement, etc.) avant de permettre à l'acheteur de finaliser son paiement.

Les données seront transmises au site marchand via un formulaire html POST.

Exemple : vads_url_post_wallet = https://mydomain-name.com/return_url

Remarque

*Si l'URL n'est pas joignable, la transaction ne pourra pas aboutir. Après l'expiration de la session de paiement, une transaction **refusée** sera créée. Si le marchand a configuré la règle de notification sur abandon/annulation, le site marchand sera notifié de la raison du refus via le champ **vads_payment_error**. Ce champ sera valorisé à **149** indiquant que la durée de la session de paiement a expiré.*

Il sera possible alors, dans le Back Office Marchand, de constater dans l'onglet **Historique**

Champ d'entrée et de sortie, retourné dans la réponse (IPN et URL de retour).

Format	ans..1024
Code erreur	138
Catégorie	Redirection vers le site marchand.

■ vads_url_referral

Description	Champ déprécié. Utilisez vads_url_refused. URL où sera redirigé l'acheteur en cas de refus d'autorisation (code 02 Contactez l'émetteur de la carte) après appui sur Retourner à la boutique . <i>Champ d'entrée.</i>
Format	ans..127
Code erreur	26
Catégorie	Redirection vers le site marchand.

■ vads_url_refused

Description	URL où sera redirigé l'acheteur en cas de refus, après appui du bouton Retourner à la boutique . <i>Champ d'entrée.</i>
Format	ans..1024
Code erreur	25
Catégorie	Redirection vers le site marchand.

■ vads_url_return

Description

URL où sera redirigé par défaut l'acheteur après un appui sur le bouton **Retourner à la boutique**, si les URL **vads_url_error**, **vads_url_refused**, **vads_url_success** ou **vads_url_cancel** ne sont pas renseignées.

Si ce champ n'est pas transmis, la configuration du Back Office Marchand sera prise en compte.

Il est possible de configurer des URL de retour, en mode TEST et en mode PRODUCTION. Ces champs sont nommés **URL de retour de la boutique en mode test** et **URL de retour de la boutique en mode production**, et sont accessibles depuis le menu **Paramétrage > Boutique > onglet Configuration**.

Si aucune URL n'est définie dans le Back Office Marchand ou dans le formulaire, alors le bouton **Retourner à la boutique** redirigera l'acheteur vers l'URL du site marchand (champ **URL** dans la configuration de la boutique).

Champ d'entrée.

Format

ans..1024

Code erreur

28

Catégorie

Redirection vers le site marchand.

■ vads_url_success

Description

URL où sera redirigé l'acheteur en cas de succès du paiement, après appui du bouton **Retourner à la boutique**.

Champ d'entrée.

Format

ans..1024

Code erreur

24

Catégorie

Redirection vers le site marchand.

■ vads_use_case

Description

Permet de spécifier qu'il s'agit d'un paiement à l'expédition. Ce champ est optionnel.

Pour réaliser un paiement à l'expédition, vous devez transmettre à la plateforme de paiement un des cas d'utilisation suivant via ce champ :

- **SHIPMENT_MULTIPLE_AUTHORISATION**

Valeur attendue pour un paiement à l'expédition avec autorisation multiple (paiement à la livraison).

- **SHIPMENT_SINGLE_AUTHORISATION**

Valeur attendue pour un paiement à l'expédition avec autorisation unique (paiement à la commande).

Le paiement à l'expédition est compatible uniquement avec les moyens de paiement CB, Mastercard, Visa.

Champ d'entrée et de sortie, retourné dans la réponse (IPN et URL de retour).

Format	ans..50
Code erreur	N/A
Catégorie	Informations sur la transaction.

■ vads_user_info

Description	<p>Information sur l'utilisateur à l'origine du paiement.</p> <p>Dans le cas d'un paiement par formulaire, ce paramètre sera renvoyé dans la réponse avec la valeur transmise dans la requête.</p> <p>Dans le cas d'un paiement manuel depuis le Back Office Marchand, ce champ sera valorisé avec le compte utilisateur (login) qui a réalisé le paiement.</p> <p>Dans le cas d'un ordre de paiement, ce champ sera valorisé avec le compte utilisateur (login) qui a créé l'ordre.</p> <p>Remarque :</p> <p><i>Pour des raisons de rétrocompatibilité, il est possible d'utiliser ce champ pour valoriser le CPF/CNPJ (Identifiant légal, au format numérique, de longueur comprise entre 11 et 20 digits) imposé par le module de gestion de fraude ClearSale. Cependant, le CPF/CNPJ peut être valorisé dans le champ vads_cust_national_id.</i></p> <p><i>Champ d'entrée et de sortie, retourné dans la réponse (IPN et URL de retour).</i></p>
Format	ans..255
Code erreur	61
Catégorie	Informations sur l'acheteur.

■ vads_validation_mode

Description	Précise le mode de validation de la transaction. Pour plus d'informations sur le mode de validation d'une transaction, consultez le chapitre <i>Paramétrer le mode de validation par défaut</i> du manuel utilisateur - sitemap.html . <i>Champ d'entrée et de sortie, retourné dans la réponse (IPN et URL de retour).</i>								
Format	enum								
Code erreur	05								
Valeurs possibles	<table border="1"><thead><tr><th>Valeur</th><th>Description</th></tr></thead><tbody><tr><td>Absent ou vide</td><td>Configuration par défaut de la boutique retenue (paramétrable dans le Back Office Marchand).</td></tr><tr><td>0</td><td>La transaction est validée automatiquement par la plateforme de paiement.</td></tr><tr><td>1</td><td>La transaction doit être validée manuellement par le marchand depuis son Back Office Marchand (ou automatiquement via l'utilisation de la fonction Web Service Transaction/Validate).</td></tr></tbody></table>	Valeur	Description	Absent ou vide	Configuration par défaut de la boutique retenue (paramétrable dans le Back Office Marchand).	0	La transaction est validée automatiquement par la plateforme de paiement.	1	La transaction doit être validée manuellement par le marchand depuis son Back Office Marchand (ou automatiquement via l'utilisation de la fonction Web Service Transaction/Validate).
Valeur	Description								
Absent ou vide	Configuration par défaut de la boutique retenue (paramétrable dans le Back Office Marchand).								
0	La transaction est validée automatiquement par la plateforme de paiement.								
1	La transaction doit être validée manuellement par le marchand depuis son Back Office Marchand (ou automatiquement via l'utilisation de la fonction Web Service Transaction/Validate).								
Catégorie	Informations sur la transaction.								

■ vads_version

Description	Paramètre obligatoire. Version du protocole d'échange avec la plateforme de paiement. <i>Champ d'entrée et de sortie, retourné dans la réponse (IPN et URL de retour).</i>
Format	enum
Code erreur	01
Valeur possible	V2
Catégorie	Informations techniques.

■ vads_wallet

Description	Ce champ permet au marchand d'identifier le type de wallet qui a servi pour le paiement. Présent uniquement lorsqu'un wallet est utilisé pour le paiement. <i>Champ de sortie, retourné dans la réponse (IPN et URL de retour).</i>
Format	an..127
Catégorie	Informations sur le moyen de paiement.

■ vads_warranty_result

Description	Transfert de responsabilité dans le cas d'un paiement accepté. <i>Champ de sortie, retourné dans la réponse (IPN et URL de retour).</i>
--------------------	--

Format enum

Valeurs possibles

Valeur	Description
YES	Le paiement est garanti.
NO	Le paiement n'est pas garanti.
UNKNOWN	Suite à une erreur technique, le paiement ne peut pas être garanti.
Non valorisé	Transfert de responsabilité non applicable.

Catégorie Informations sur la transaction.